# PORTFOLIO

Ing. arch. Josef ŠKŮREK
autorizovaný architekt ČKA
Učitelská 1552/10, 182 00 Praha 8
gsm +420 606 092 802
josef.skurek@centrum.cz
www.architekt-skurek.cz

fotodokumentace stávajícího stavu chalupy

Chalupa se nachází v katastrálním území obce Ramzová, okres Olomouc na pozemku p.č. 1029. Architektonický návrh chalupy se snaží zachovat a podpořit tradiční hodnoty a přírodní ráz území.

Chalupa bude sloužit k rekreaci, popřípadě i k celoročnímu obývání. Cílem je kvalitní dispoziční řešení a vzhled domu, dle představ a požadavků stavebníků. Byť chalupa neleží v území CHKO Jeseníky, tak navrhované úpravy plně respektují obecně uznávané předpisy pro navrhování nových staveb v CHKO Jeseníky. Hmota chalupy plně respektuje takzvaný jesenický typ domu, typický pro danou oblast.

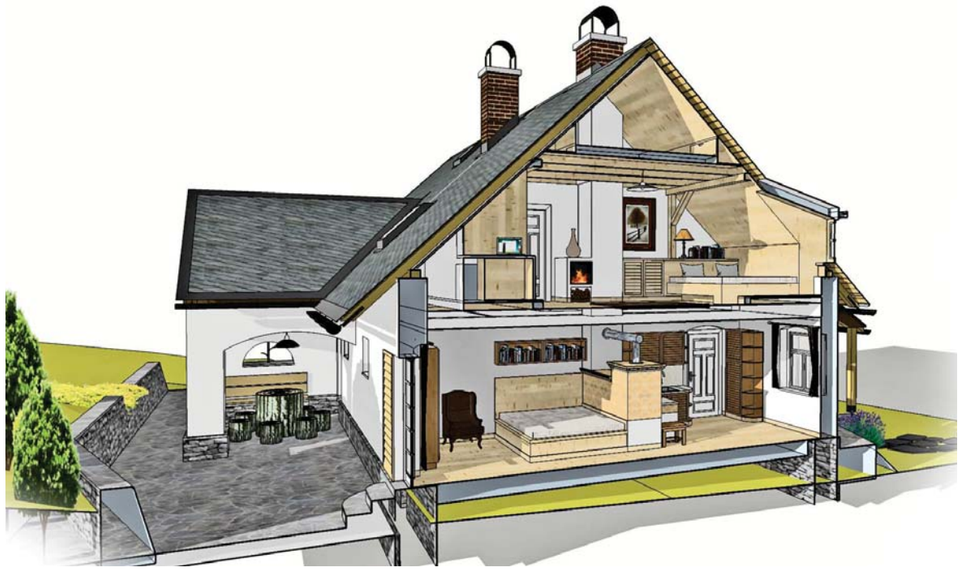

POHLED JIHO - VÝCHODNÍ
Rekonstrukce rekreační chalupy A3 - 1:120

POHLED JIHO - ZÁPADNÍ
Rekonstrukce rekreační chalupy A3 - 1:120

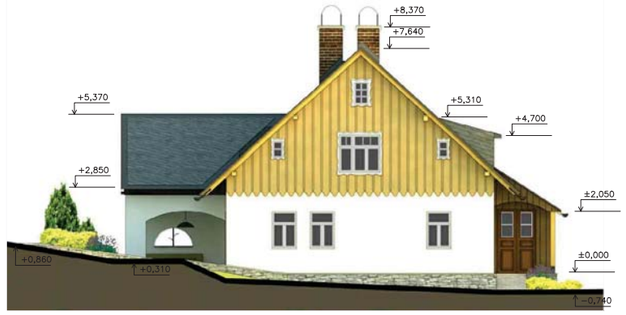


POHLED SEVERO - ZÁPADNÍ
Rekonstrukce rekreační chalupy A3 - 1:120

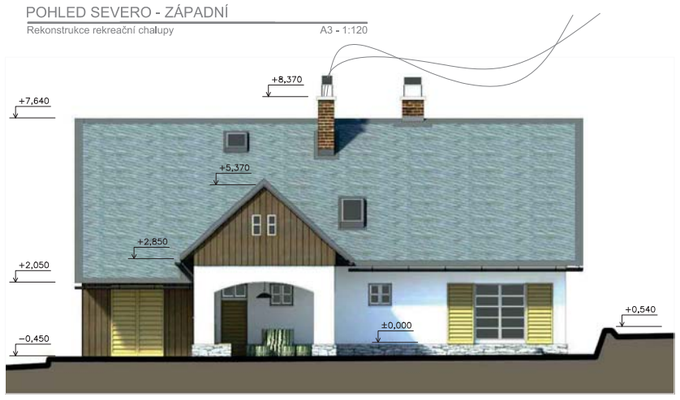


POHLED SEVERO - VÝCHODNÍ
Rekonstrukce rekreační chalupy A3 - 1:120

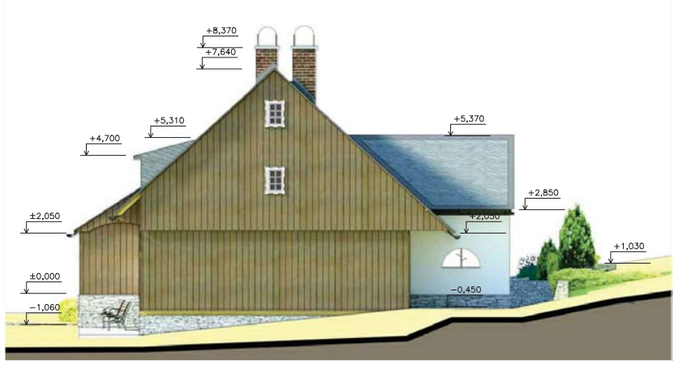


PŮDORYS PŘÍZEMÍ STÁVAJÍCÍ STAV
Rekonstrukce rekreační chalupy A3 1:100

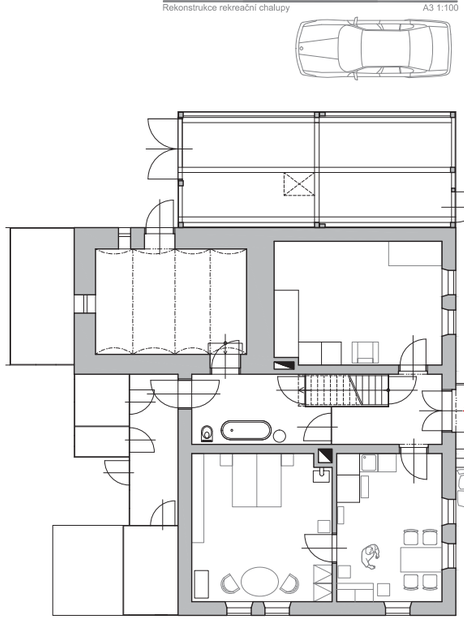

PŮDORYS PŘÍZEMÍ NOVÝ STAV
Rekonstrukce rekreační chalupy A3 1:75

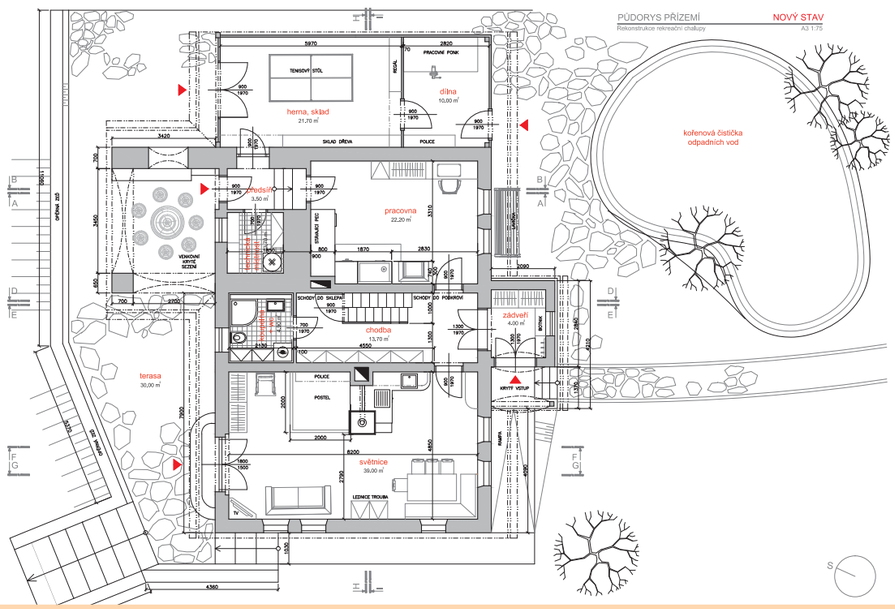


PŮDORYS PODKROVÍ NOVÝ STAV
Rekonstrukce rekreační chalupy A3 1:75

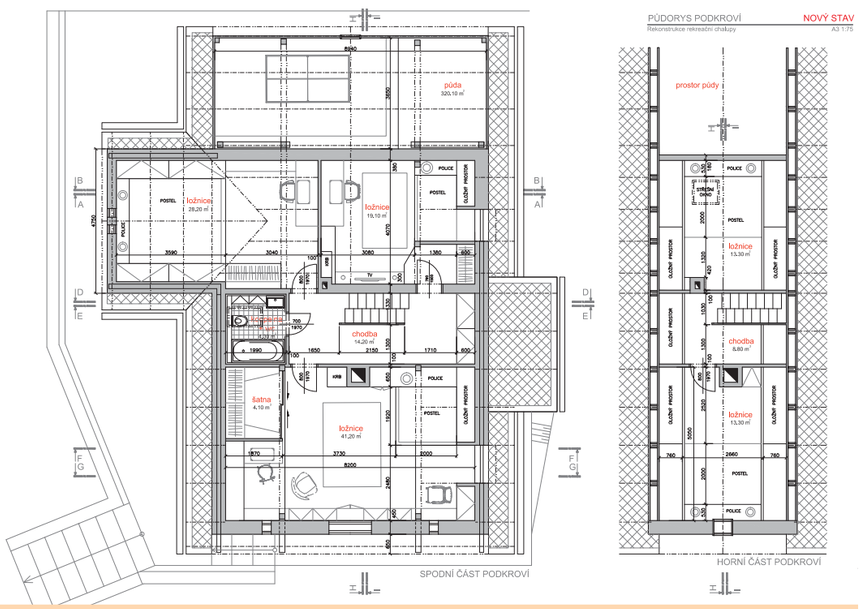


02
pohledy, půdorysy, řez

studie **01 2015**

# REKONSTRUKCE REKREAČNÍ CHALUPY

3d půdorys přízemí

3d půdorys podkroví

3d půdorys podkroví - druhá úroveň

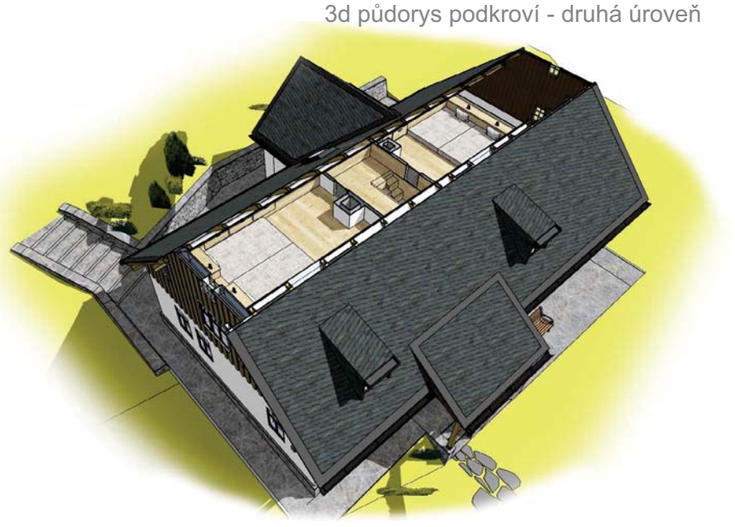

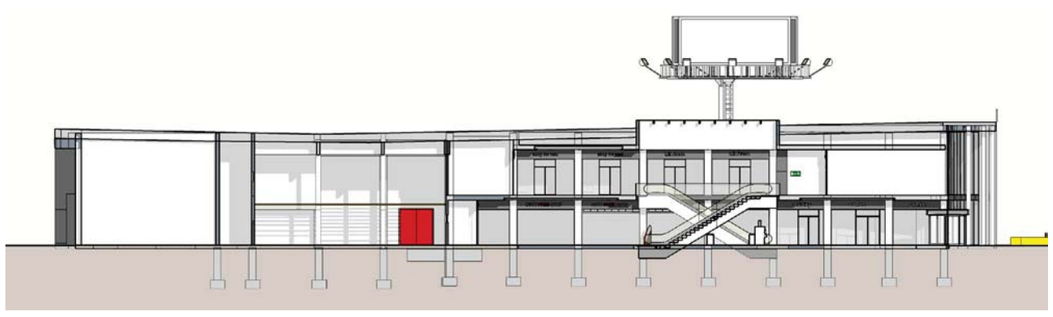



Novostavba obchodního domu se nachází v katastrálním území Horní Folmava poblíž hranic s Německem. Investor měl požadavek na úpravu projektu z roku 2013. Vznikla nová studie a projekt pro SP, respektující hranice původního půdorysného řešení. Půdorys nového řešní nepřesahuje hranici půdorysu původního, respektuje dopravní řešení a výšky na původní vydané ÚR.
Nový projekt počítá s kavárnou a restaurací v přízemí společně s obchodními jednotkami a marketem. V patře přístupném po eskalátorech se pak bude nacházet plastická chirurgie, lékárna a kadeřnictví.



spolupráce Ing. arch. Marek Habr

studie a projekt pro ÚR **01 2014,** projekt pro SP **11 2014**

**OBCHODNÍ CENTRUM NA FOLMAVĚ**

POHLED SEVERNÍ
OBCHODNÍ CENTRUM FOLMAVA
1:250 - A3

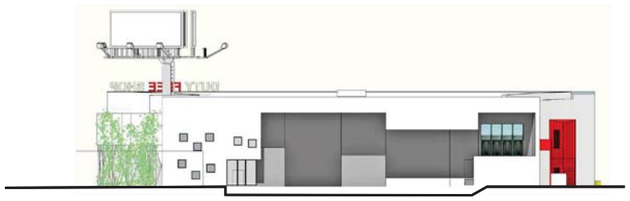

POHLED ZÁPADNÍ
OBCHODNÍ CENTRUM FOLMAVA
1:250 - A3

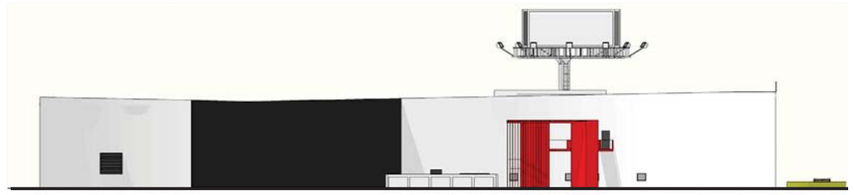

HLED JIŽNÍ
HODNÍ CENTRUM FOLMAVA
1:250 - A3

POHLED VÝCHODNÍ
OBCHODNÍ CENTRUM FOLMAVA
1:250 - A3

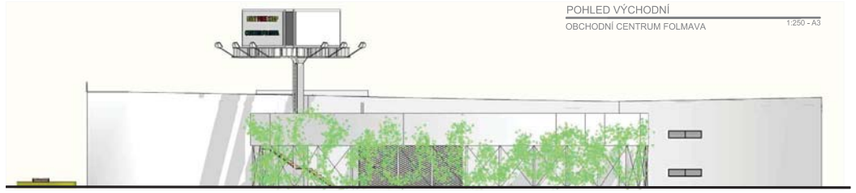

PŮDORYS 1.NP
OBCHODNÍ CENTRUM FOLMAVA
1:250 - A3

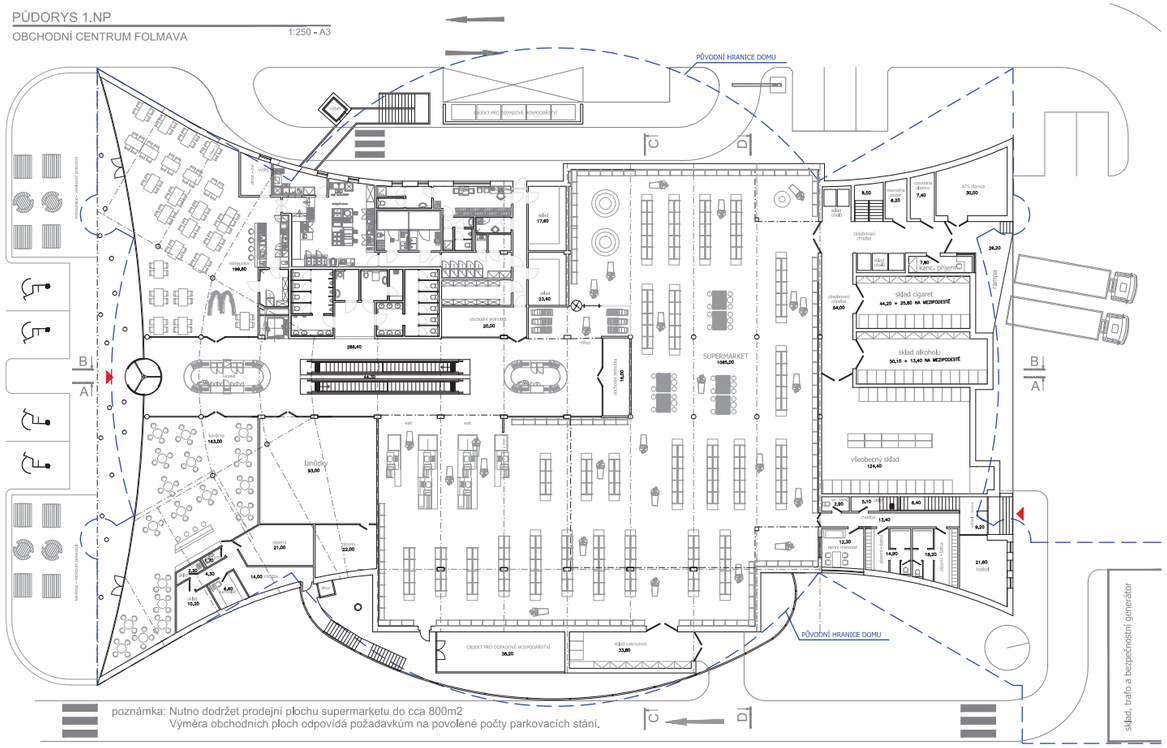


poznámka: Nutno dodržet prodejní plochu supermarketu do cca 800m2
Výměra obchodních ploch odpovídá požadavkům na povolené počty parkovacích stání.

PŮDORYS 2.NP
OBCHODNÍ CENTRUM FOLMAVA
1:250 - A3

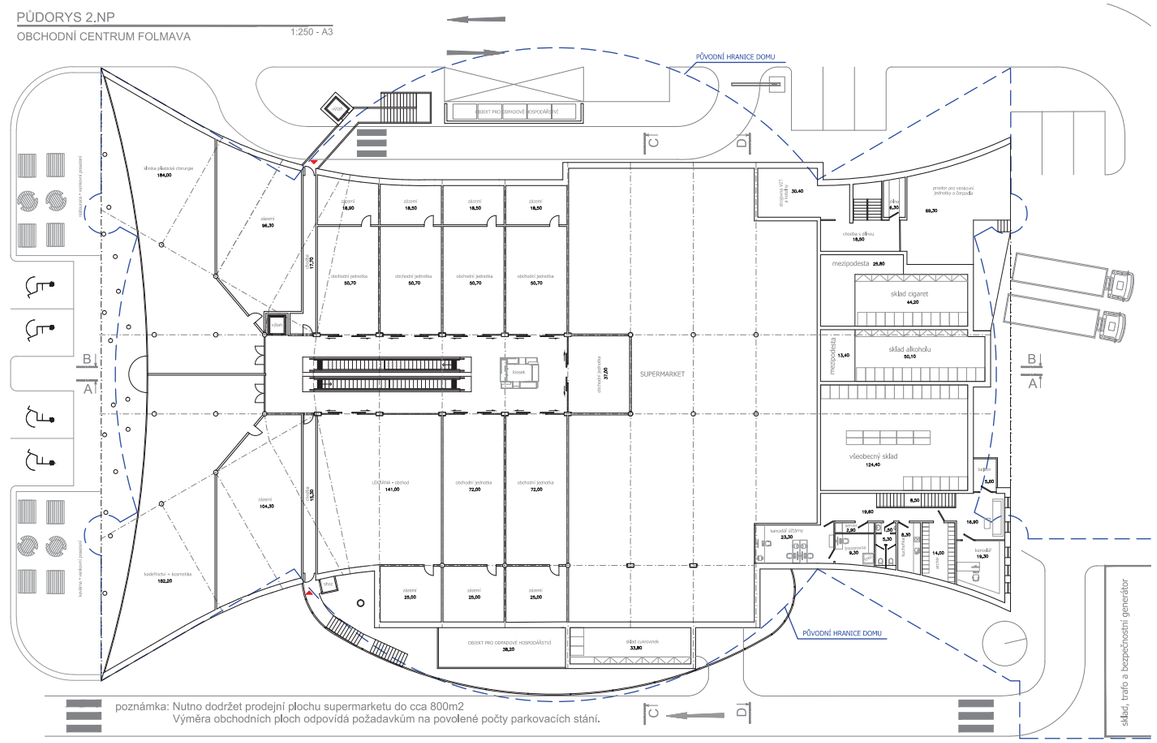


poznámka: Nutno dodržet prodejní plochu supermarketu do cca 800m2
Výměra obchodních ploch odpovídá požadavkům na povolené počty parkovacích stání.

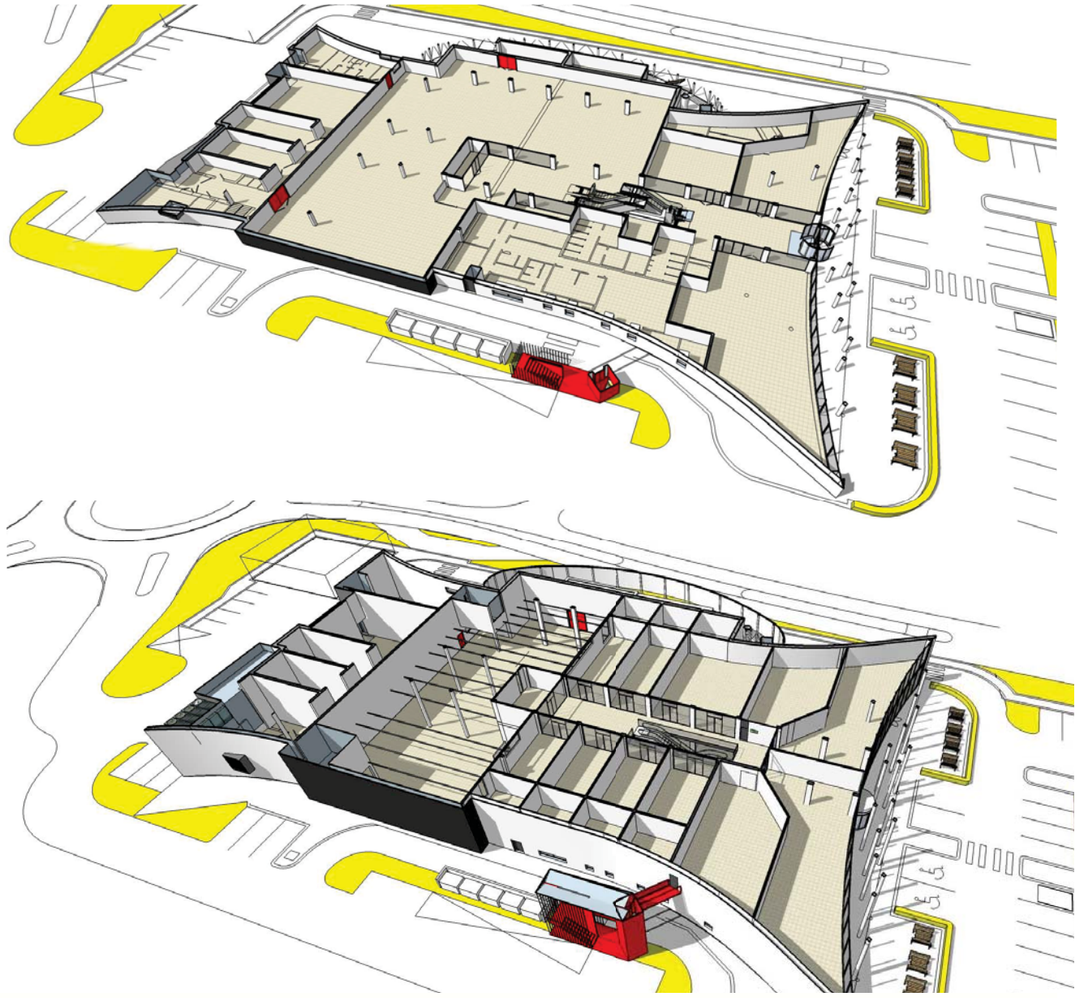

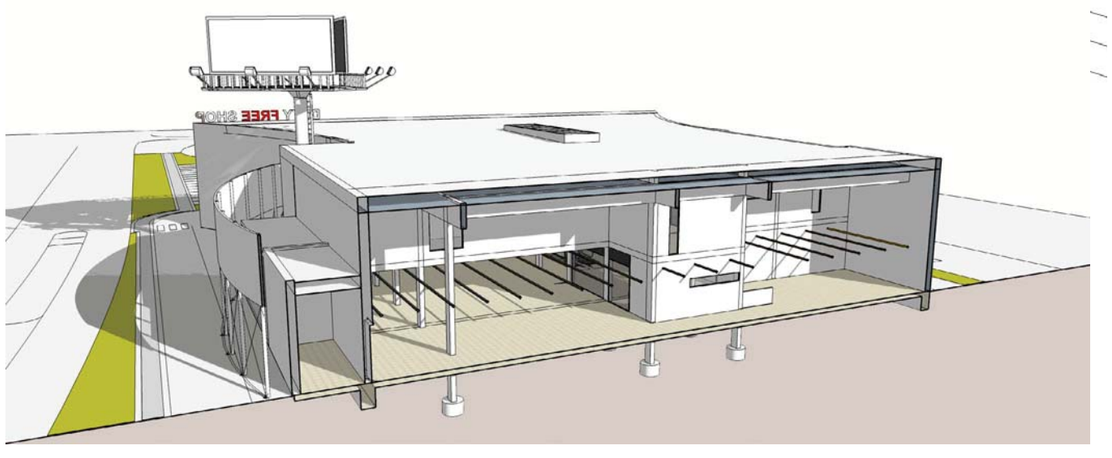

PŮDORYS
OC FOLMAVA - POŽÁRNÍ SCHODIŠTĚ 1:100

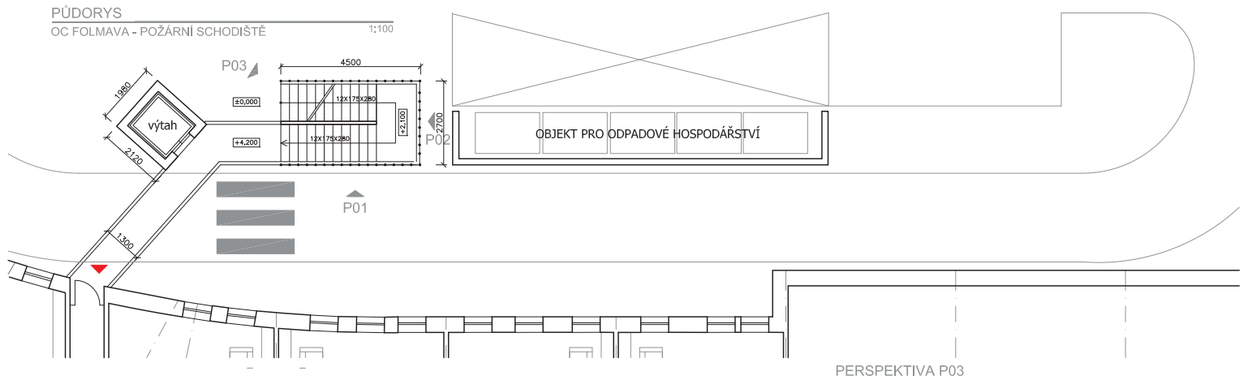


PERSPEKTIVA P03
OC FOLMAVA - POŽÁRNÍ SCHODIŠTĚ

POHLED P01
OC FOLMAVA - POŽÁRNÍ SCHODIŠTĚ 1:100

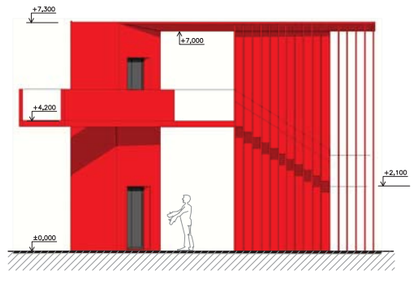


POHLED P02
OC FOLMAVA - POŽÁRNÍ SCHODIŠTĚ 1:100

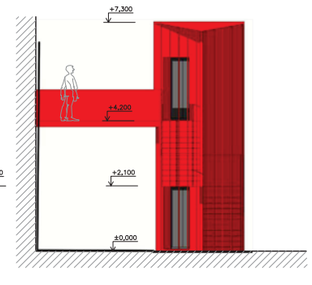


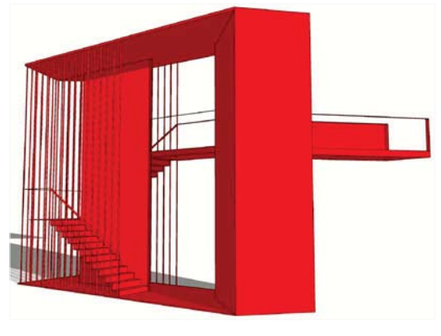

POZNÁMKA: KONSTRUKCE SCHODIŠTĚ BUDE OCEL - BARVA ČERVENÁ - VÝTAHOVÁ ŠACHTA BUDE Z ČERVENĚ PROBARVENÉHO POHLEDOVÉHO BETONU

1969

1994

2014

Studie řeší nástavbu na památkově chráněném objektu polyfunkčního domu DUBINA v Domažlicích od architektů Stanislava Suda, Zdeňka Vávry a Stanislava Zoubka.
Nástavba svou hmotou nepřevyšuje výšku štítů stávajícího domu a směrem do náměstí je ustoupena tak, aby z pohledové strany z náměstí nebyla patrná. Nástavba obsahuje dva luxusní byty pro současné majitele domu. Oba byty mají vnitřní prosvětlovací atria. Přístup do bytů je řešen novým schodištěm s kruhovým výtahem při dvorní fasádě domu.

PŮDORYS NÁSTAVBY
Střešní nástavba DUBINA

VARIANTA 04
A3 1:150

## BYT A 192.00m² + terasy 84,00m²

| | | |
|---|---|---|
| A1 | předsíň (hala) | 12,50 m² |
| A2 | šatna | 5,20 m² |
| A3 | wc | 1,50 m² |
| A4 | komora | 2,00 m² |
| A5 | jídelna | 20,60 m² |
| A6 | chodba | 5,20 m² |
| A7 | koupelna | 5,50 m² |
| A8 | ložnice | 31,00 m² |
| A9 | terasa | 27,20 m² |
| A10 | kuchyně | 13,90 m² |
| A11 | obytný prostor | 45,00 m² |
| A12 | terasa | 57,00 m² |
| A13 | ložnice | 23,30 m² |
| A14 | koupelna | 3,90 m² |
| A15 | koupelna | 6,60 m² |
| A16 | chodba | 9,60 m² |
| A17 | prádelna | 2,70 m² |

## BYT B 217.00m² + terasy 74,00m²

| | | |
|---|---|---|
| B1 | předsíň (hala) | 16,30 m² |
| B2 | pracovna | 18,70 m² |
| B3 | terasa | 20,12 m² |
| B4 | ložnice | 34,70 m² |
| B5 | wc | 2,90 m² |
| B6 | koupelna | 6,60 m² |
| B7 | komora | 4,20 m² |
| B8 | kuchyně | 13,90 m² |
| B9 | jídelna | 33,90 m² |
| B10 | obytný prostor | 43,20 m² |
| B11 | terasa | 54,00 m² |
| B12 | ložnice | 31,70 m² |
| B13 | wc | 3,90 m² |
| B14 | šatna | 6,20 m² |
| B15 | chodba | 6,30 m² |

| | |
|---|---|
| C1 společný vsupní prostor (chodba) | 22,60 m² |
| C2 společné atrium | 17,90 m² |

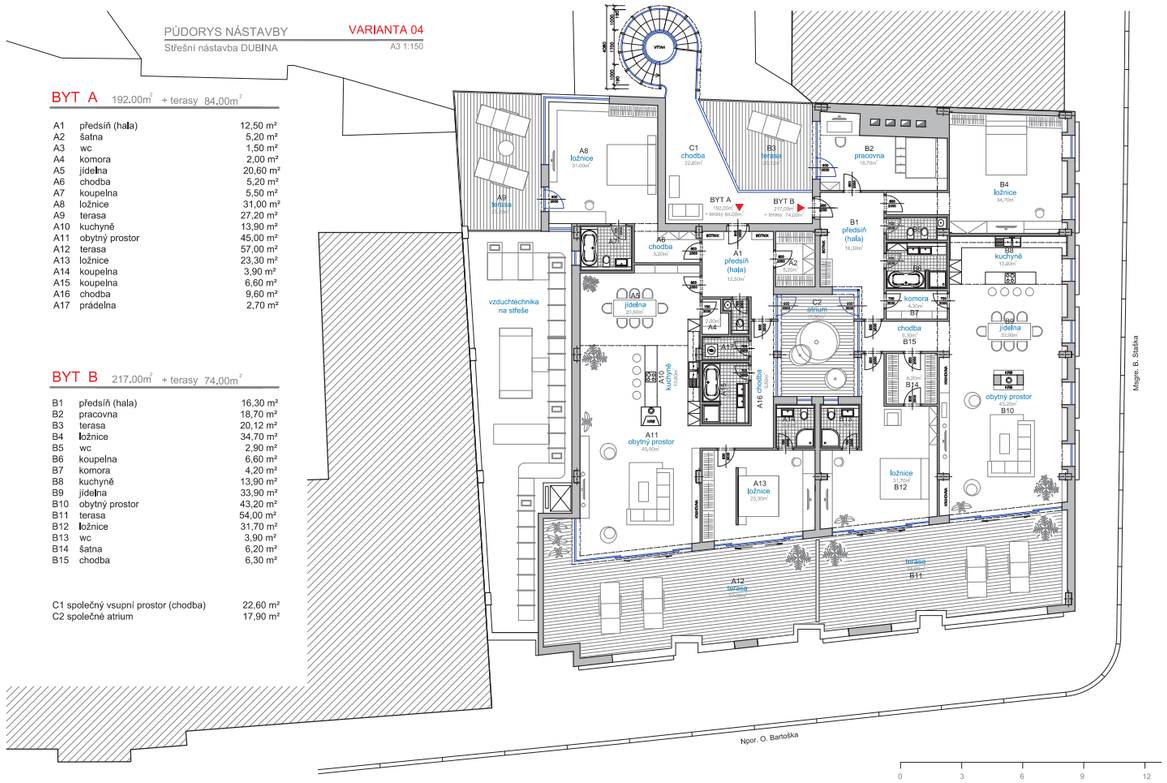


PŮDORYS NÁSTAVBY
Střešní nástavba DUBINA

VARIANTA 05
A3 1:150

## BYT A 233.00m² + terasy 57,70m²

| | | |
|---|---|---|
| A1 | předsíň (hala) | 17,90 m² |
| A2 | šatna | 10,40 m² |
| A3 | schodiště na střešní terasu | 3,00 m² |
| A4 | tech. místnost | 5,30 m² |
| A5 | wc | 2,10 m² |
| A6 | koupelna | 6,10 m² |
| A7 | prádelna | 2,40 m² |
| A8 | komora | 2,10 m² |
| A9 | kuchyně | 24,60 m² |
| A10 | jídelna | 14,80 m² |
| A11 | obytný prostor | 31,00 m² |
| A12 | terasa | 31,90 m² |
| A13 | ložnice | 29,00 m² |
| A14 | koupelna | 5,30 m² |
| A15 | chodba | 7,40 m² |
| A16 | atrium | 8,40 m² |
| A17 | ložnice | 18,80 m² |
| A18 | koupelna | 4,70 m² |
| A19 | atrium | 6,10 m² |
| A20 | ložnice | 23,00 m² |
| A21 | koupelna | 4,70 m² |
| A22 | terasa | 16,80 m² |

## BYT B 230.00m² + terasy 34,00m²

| | | |
|---|---|---|
| B1 | předsíň (hala) | 17,90 m² |
| B2 | šatna | 7,30 m² |
| B3 | schodiště na střešní terasu | 3,00 m² |
| B4 | tech. místnost | 5,30 m² |
| B5 | wc | 2,10 m² |
| B6 | koupelna | 6,10 m² |
| B7 | prádelna | 2,40 m² |
| B8 | komora | 2,10 m² |
| B9 | kuchyně | 24,60 m² |
| B10 | jídelna | 14,80 m² |
| B11 | obytný prostor | 30,00 m² |
| B12 | terasa | 34,00 m² |
| B13 | ložnice | 27,50 m² |
| B14 | koupelna | 5,30 m² |
| B15 | chodba | 6,40 m² |
| B16 | atrium | 5,60 m² |
| B17 | ložnice | 21,40 m² |
| B18 | koupelna | 4,70 m² |
| B19 | ložnice | 28,10 m² |
| B20 | koupelna | 5,30 m² |

| | |
|---|---|
| C1 společný vsupní prostor (chodba) | 16,70 m² |

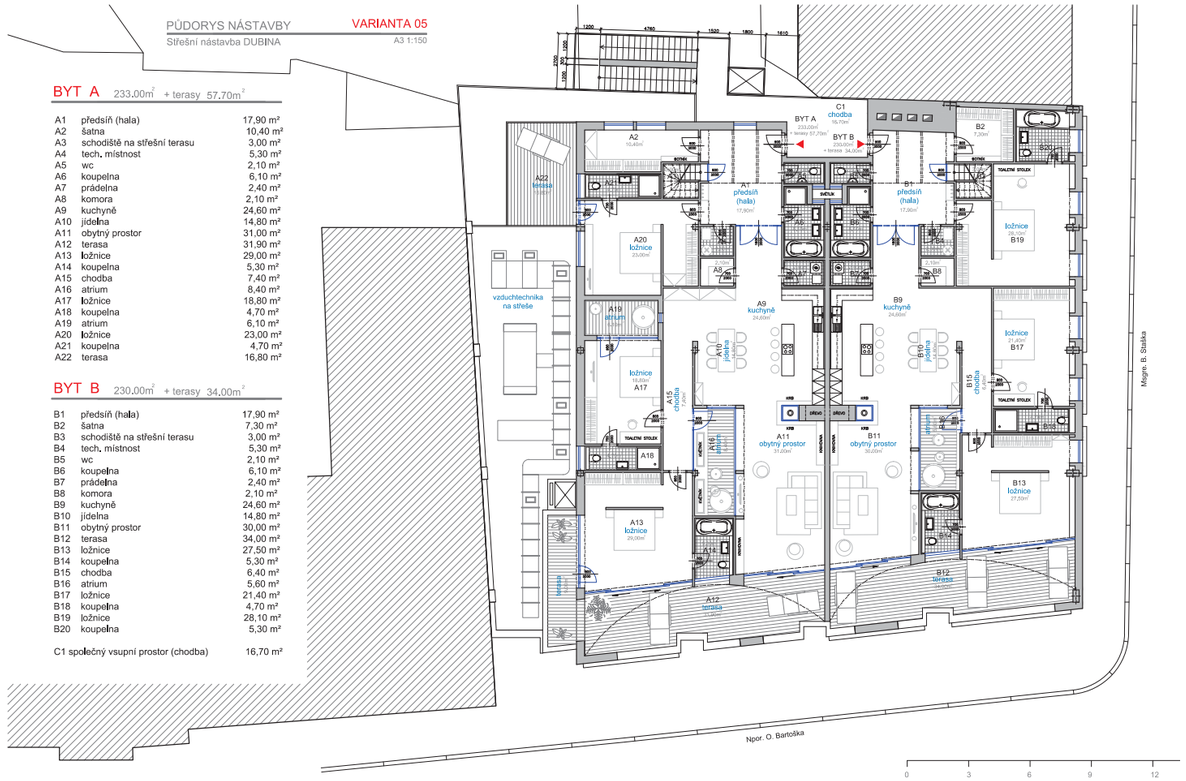

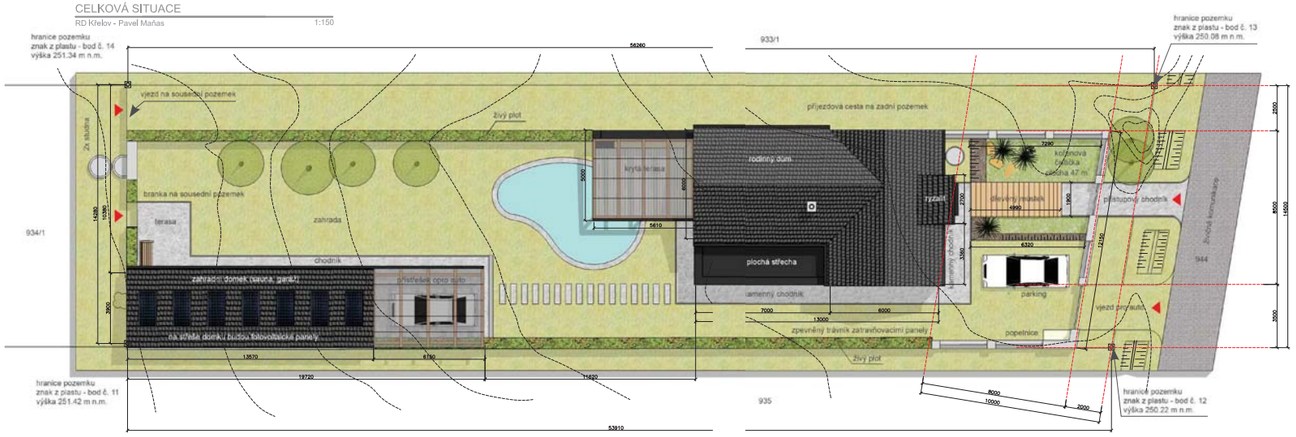


Rodinný dům je navržen v katastrálním území obce Křelov, okres Olomouc na pozemku p.č. 934/2. Architektonický návrh domu se snaží zachovat a podpořit tradiční hodnoty a přírodní ráz území. Na pozemku se nachází ovocný sad se dvěma vysokými topoly u příjezdové komunikace. Navrhovaný objekt se inspiruje tradiční místní architekturou tzv. hanáckého domu s žudrem. V zadní části pozemku se nachází garáž, jejíž součástí je i lehký přístřešek pro automobil a finská sauna. Při jižní fasádě domu u kryté terasy s grilem je koupací jezírko.
Nově navrhovaný dům bude sloužit k bydlení. Cílem je kvalitní dispoziční řešení a vzhled domu, dle představ a požadavků stavebníků.
Pozemek je přístupný z veřejné komunikace. Vedení el. energie bude napojeno na rozvodný sloupek osazený do plotu v předzahrádce. Zdrojem vody bude studna na pozemku investora. Odpadní vody budou přečištěny v čistírně odpadních vod a dále přepouštěny do kořenové čističky a likvidovány na pozemku.

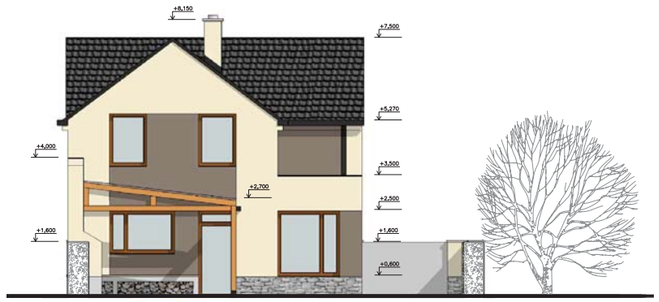

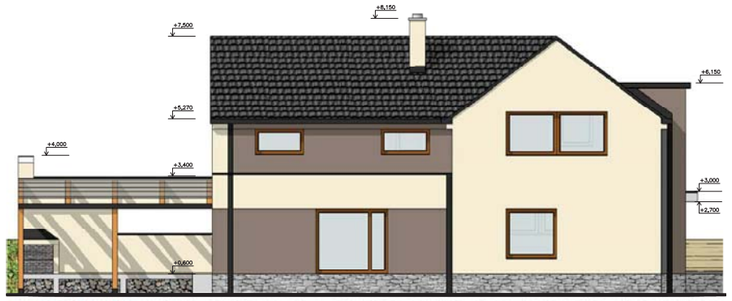

## PŮDORYS PŘÍZEMÍ - VARIANTA 01

RD Křelov - Pavel Maňas 1:75

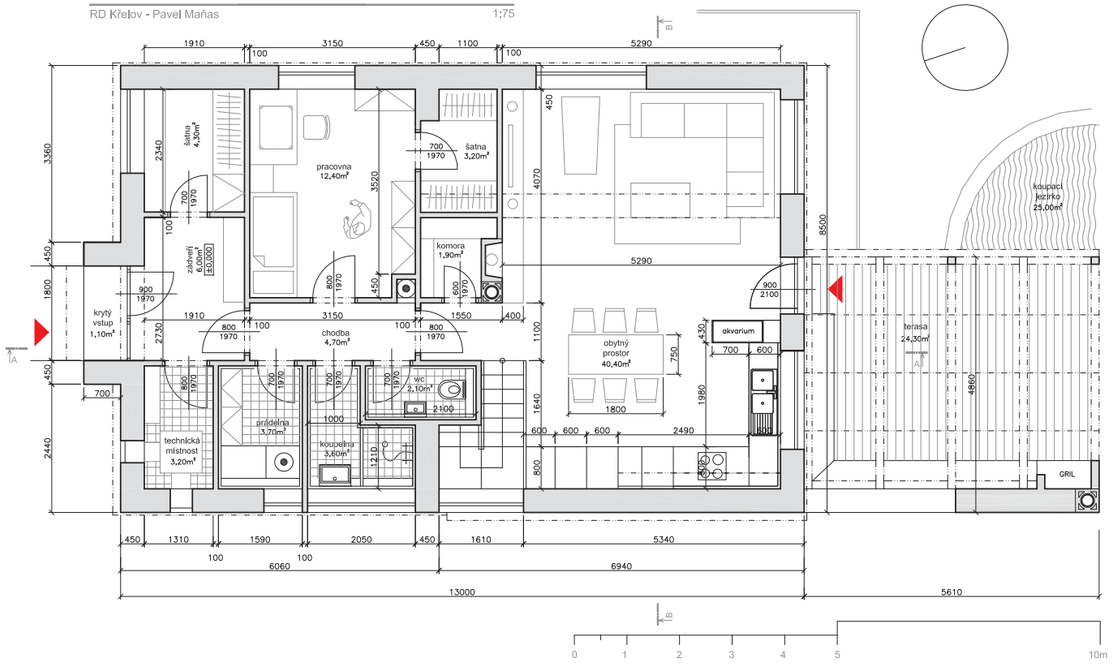


## PŮDORYS PATRA

RD Křelov - Pavel Maňas 1:75

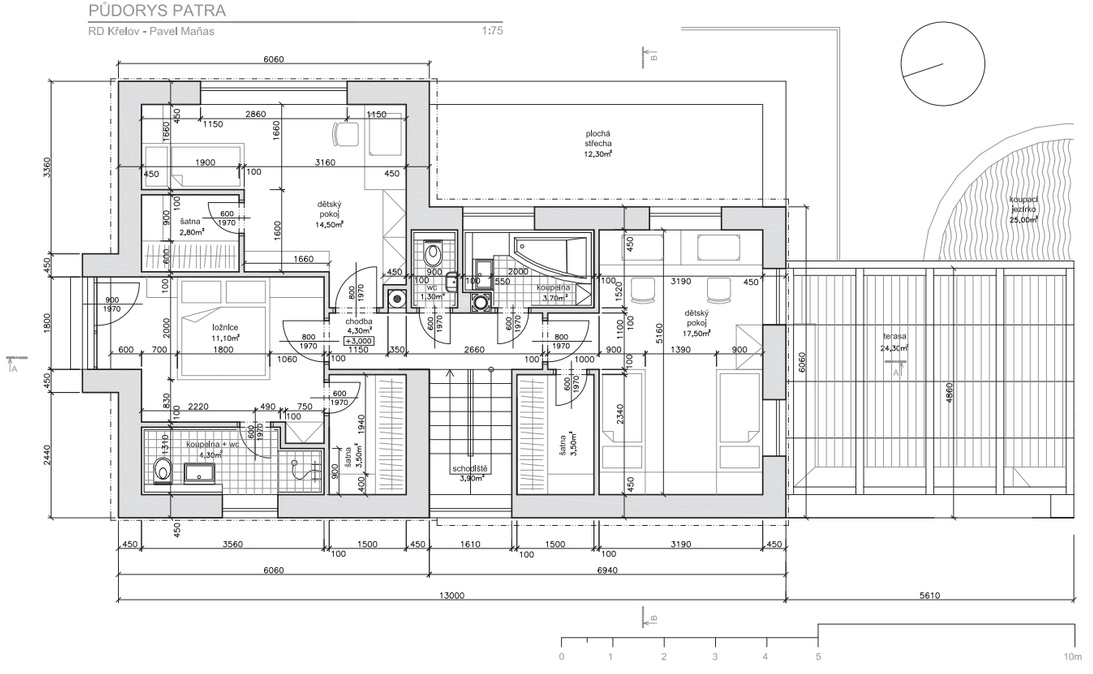




studie **09 2012,** ÚR a SP **05 2013** realizace **2015**

# NOVOSTAVBA RODINNÉHO DOMU V KŘELOVĚ

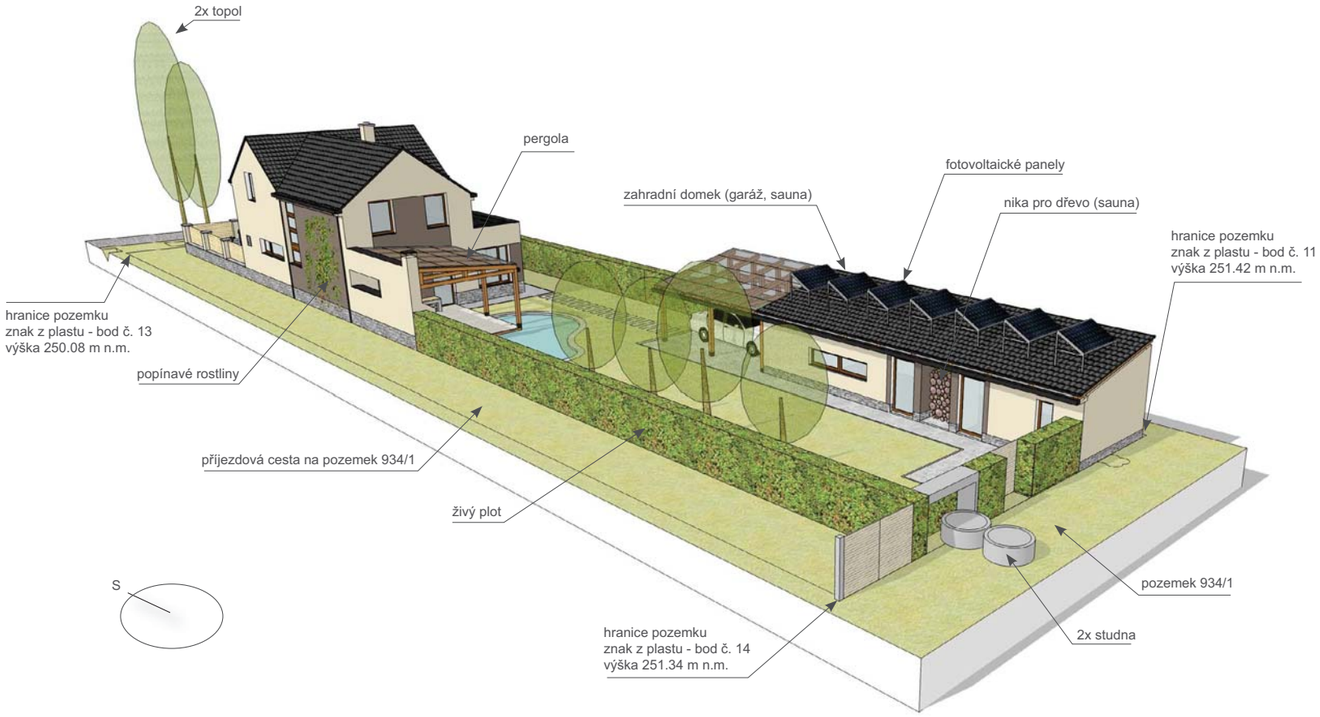

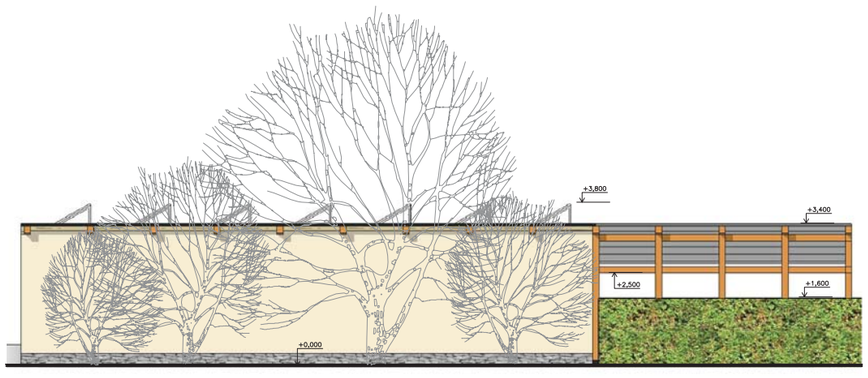

PŮDORYS

RD Křelov ( Zahradní domek ) - Pavel Mañas 1:75

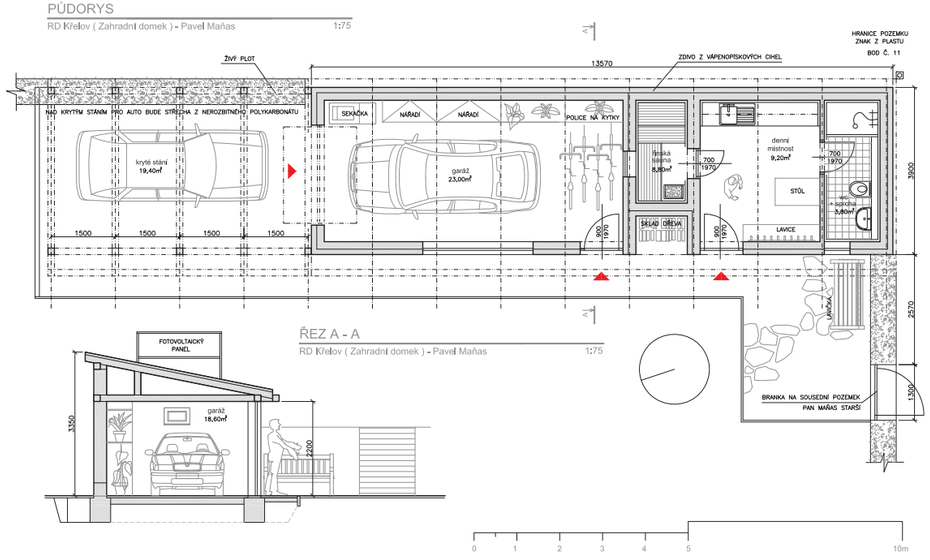


ŘEZ A - A

RD Křelov ( Zahradní domek ) - Pavel Mañas 1:75

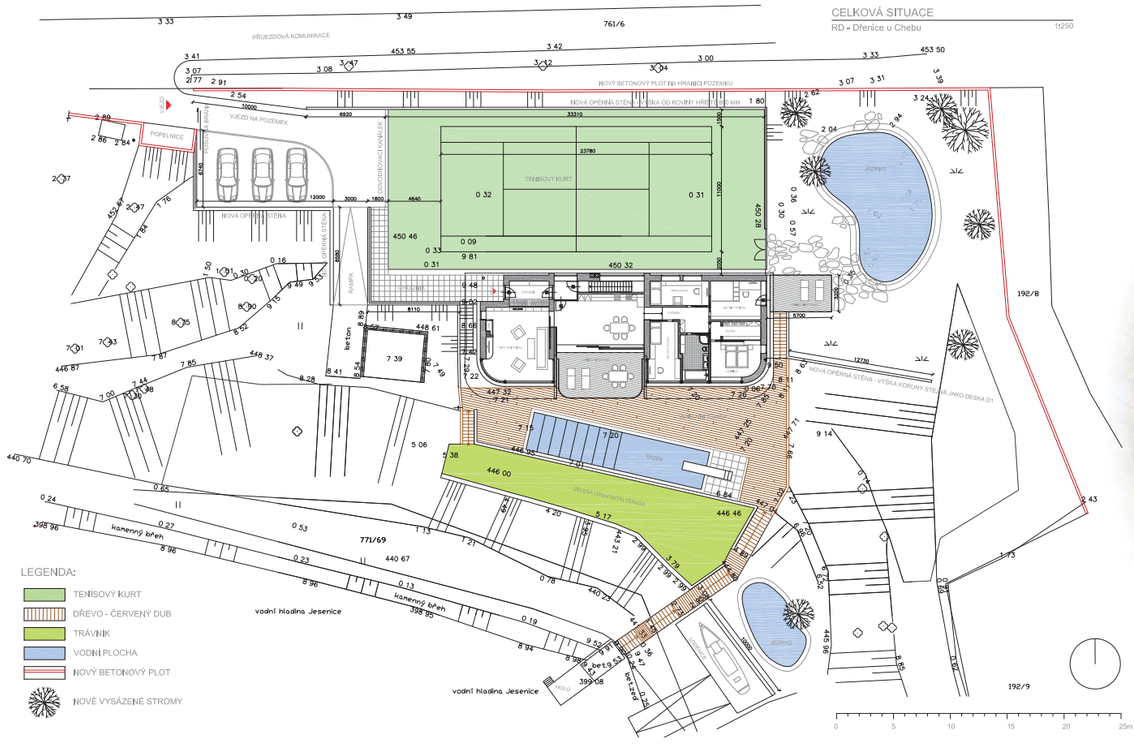

Dům stojí na svažitém pozemku v obci Dřenice u Chebu. Parcela má výhled k jezeru. Na pozemku stál dosluhující objekt, který byl částečně rozebrán a nahrazen novým domem.

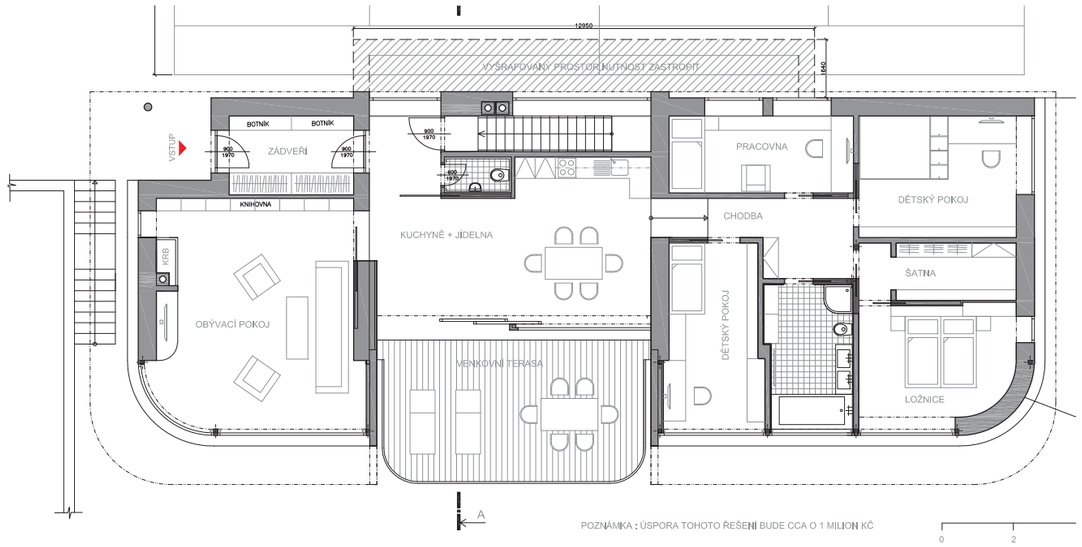


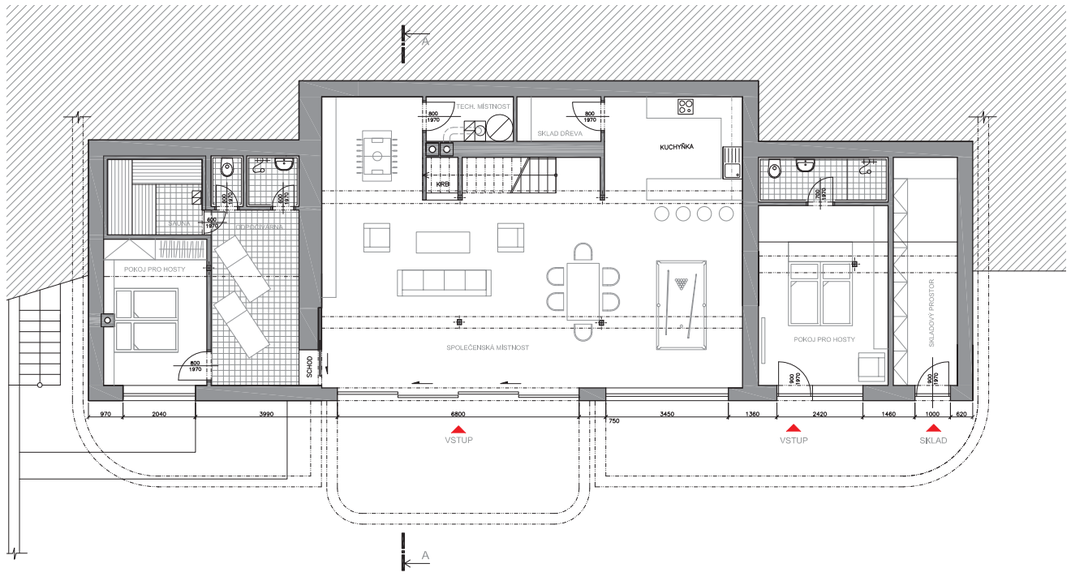


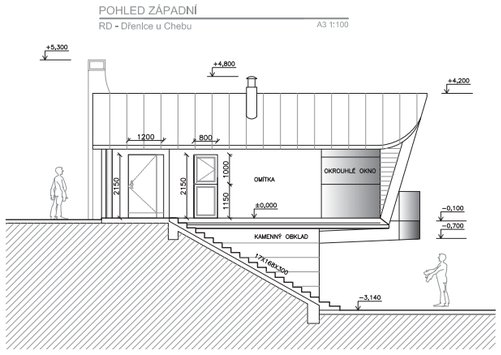


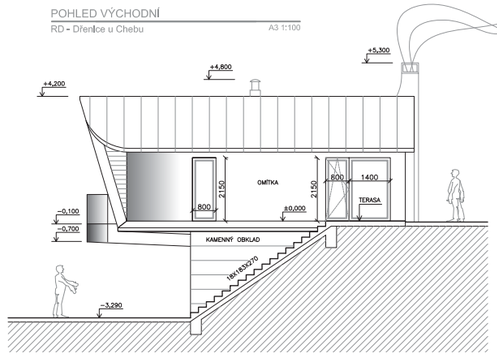


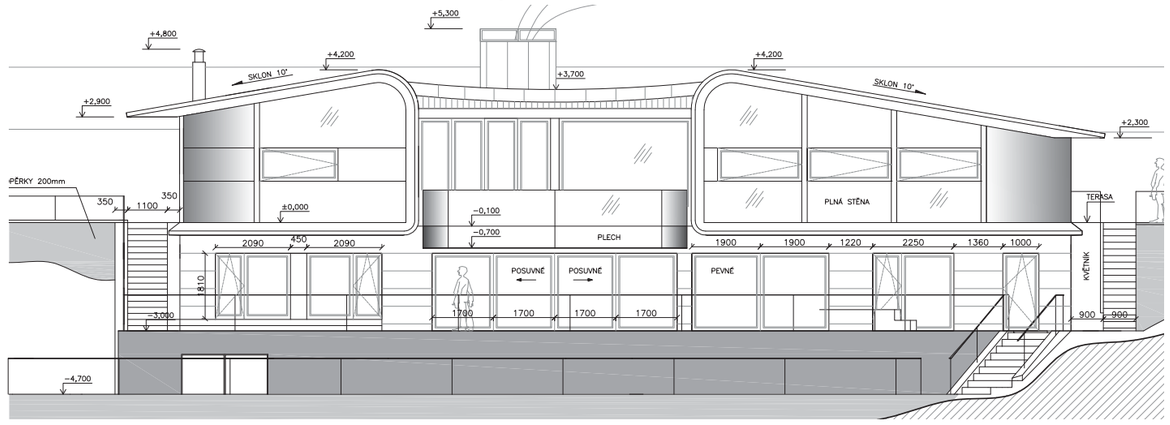




spolupráce Ing. arch. Marek Habr

studie **03 2013,** ÚR a SP **11 2013** realizace **2014**

# NOVOSTAVBA RODINNÉHO DOMU

DETAIL D5

RD - Dřenice u Chebu

A3 - 1:10

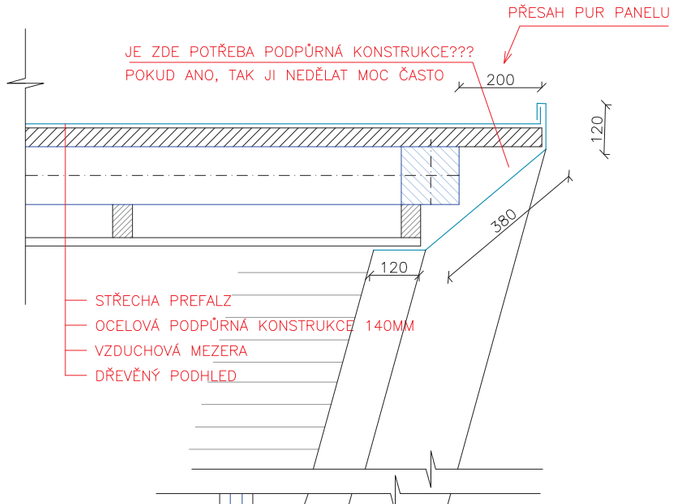


DETAIL D1 - OBDOBNÝ JAKO D8

RD - Dřenice u Chebu

A3 - 1:10

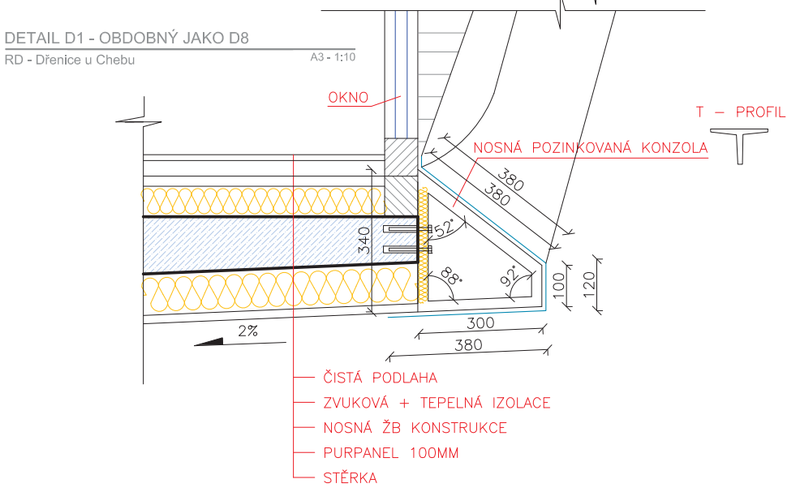


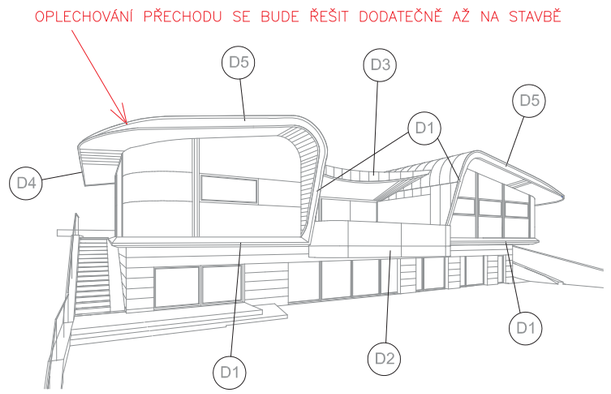


DETAIL D3

RD - Dřenice u Chebu

A3 - 1:10

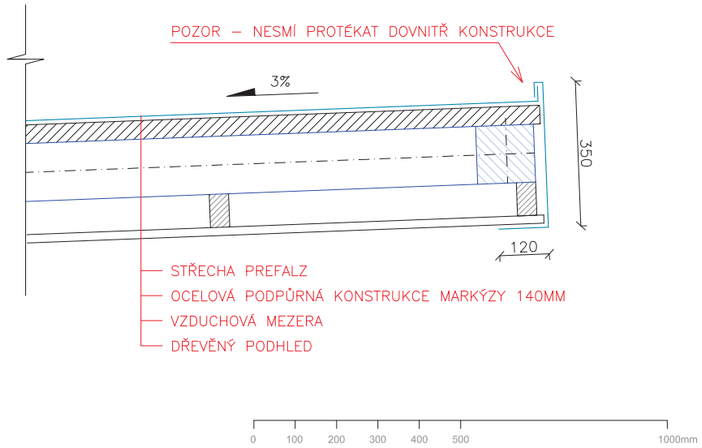

Stávající dům č.p. 98 je situován na pozemku 2153 k. ú. Braník v ulici Nad Branickým pivovarem na ostrohu stejnojmenného kopce, uprostřed zástavby činžovních vil z prvních tří dekád minulého století.

Z důvodu celkově špatného stavu stávajícího domu s nevyhovujícími dispozicemi se počítá s jeho demolicí a stavbou nového domu. Nový dům bude stát na místě původního domu avšak bude mírně protažen do zahrady. Nový dům bude mít i nadále jedno podzemní podlaží, dvě nadzemní a podkroví. Niveleta výškového členění stavby bude rámcově zachována – výška uliční římsy bude mírně snížena, hřeben mírně zvýšen. Z jasně definovaného okolí, určujícího přesná pravidla, vychází i hlavní charakteristika domu. Snaha je nevybočit z okolní struktury (objemem, odstupy, výškovým členěním, charakterem využití) a zároveň jasně definovat dobu vzniku domu, definovat že se jedná o stavbu současnou.

**pohled jižní** 1:200
RD - Braník

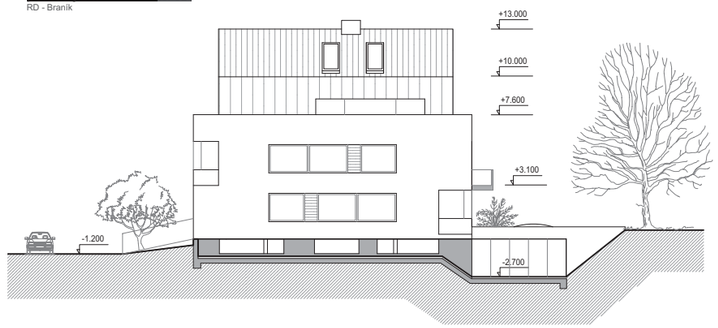


**pohled východní** 1:200
RD - Braník

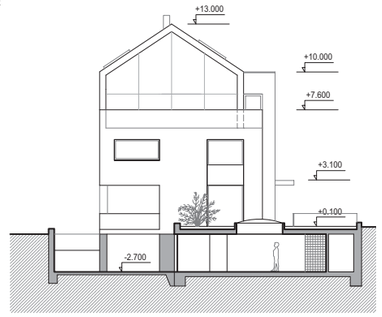


**pohled severní** 1:200
RD - Braník

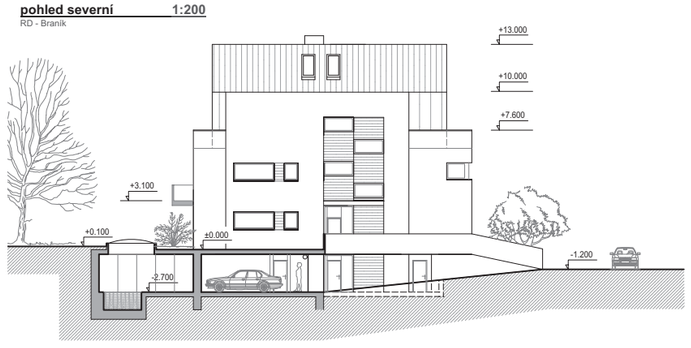


**pohled západní** 1:200
RD - Braník

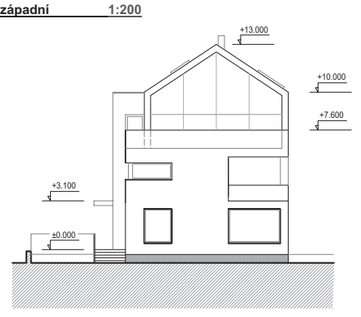

## půdorys 3.np úroveň +6.200 1:100

RD - Braník

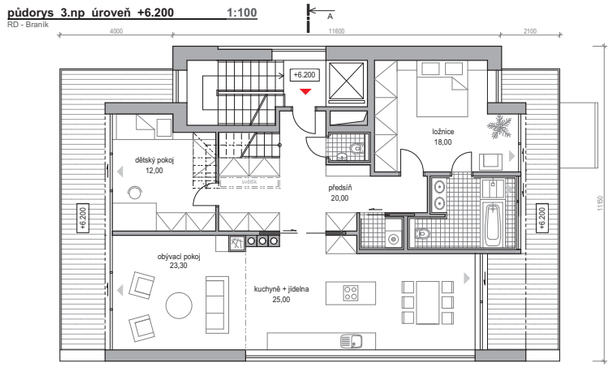


## půdorys 4.np úroveň +8.900 1:100

RD - Braník

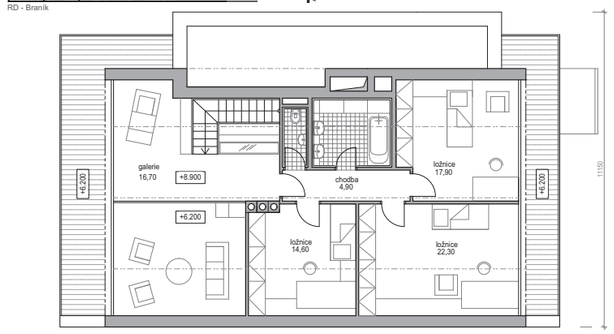


## příčný řez A-A 1:100

RD - Braník

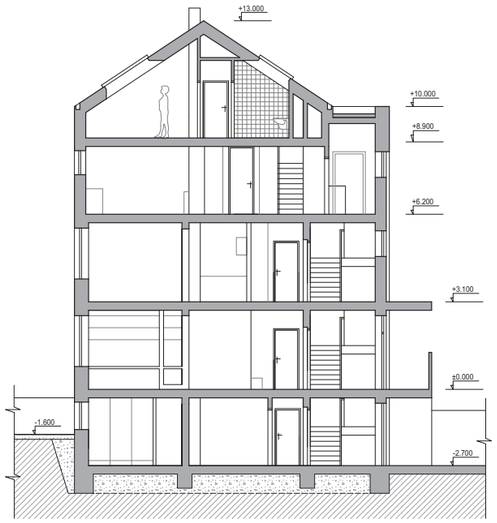

## půdorys 2.np úroveň +3.100 1:100

RD - Braník

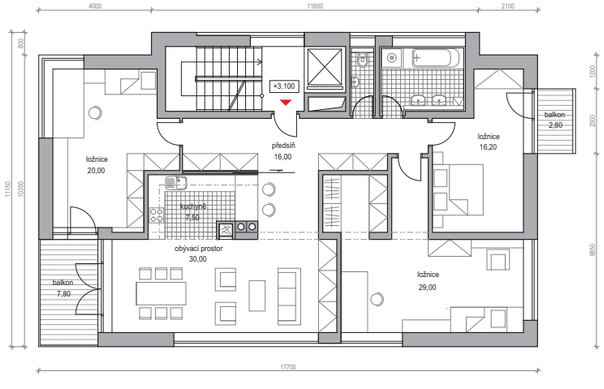


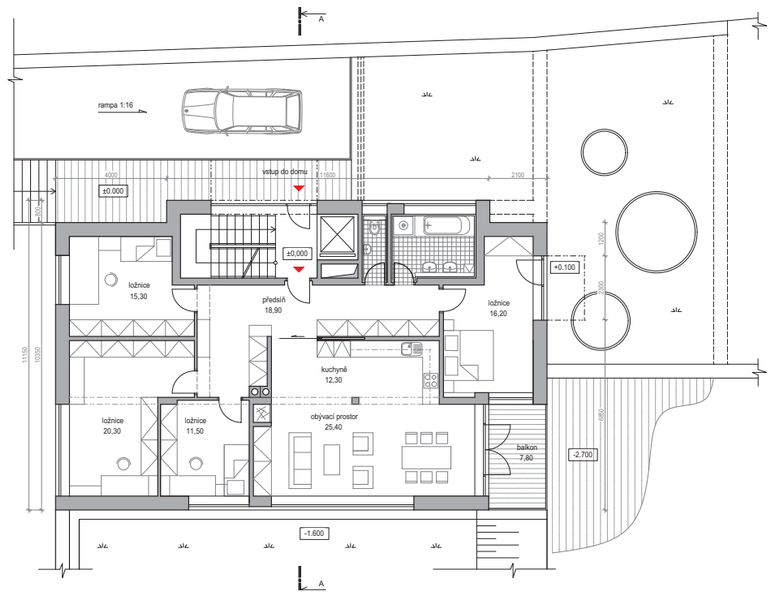


## půdorys suterénu úroveň -2.700 1:100

RD - Braník

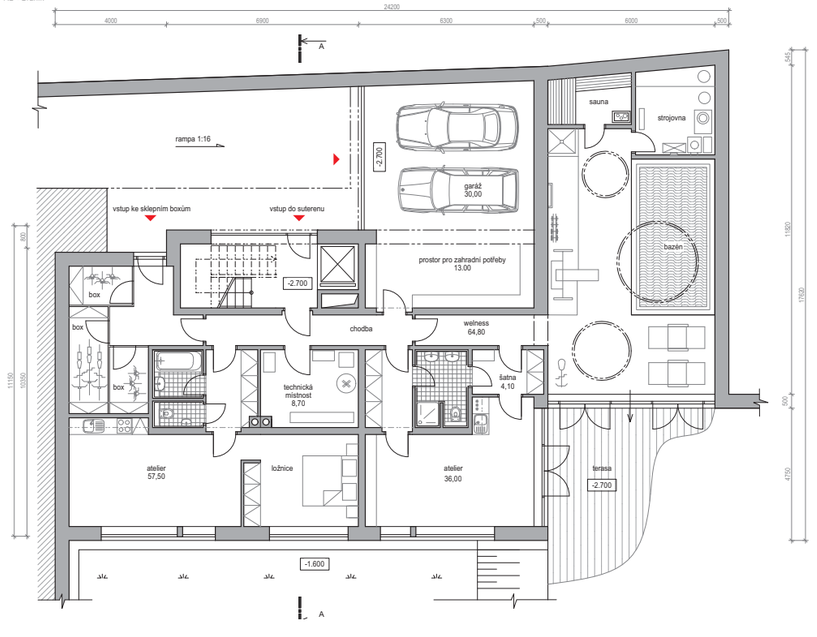

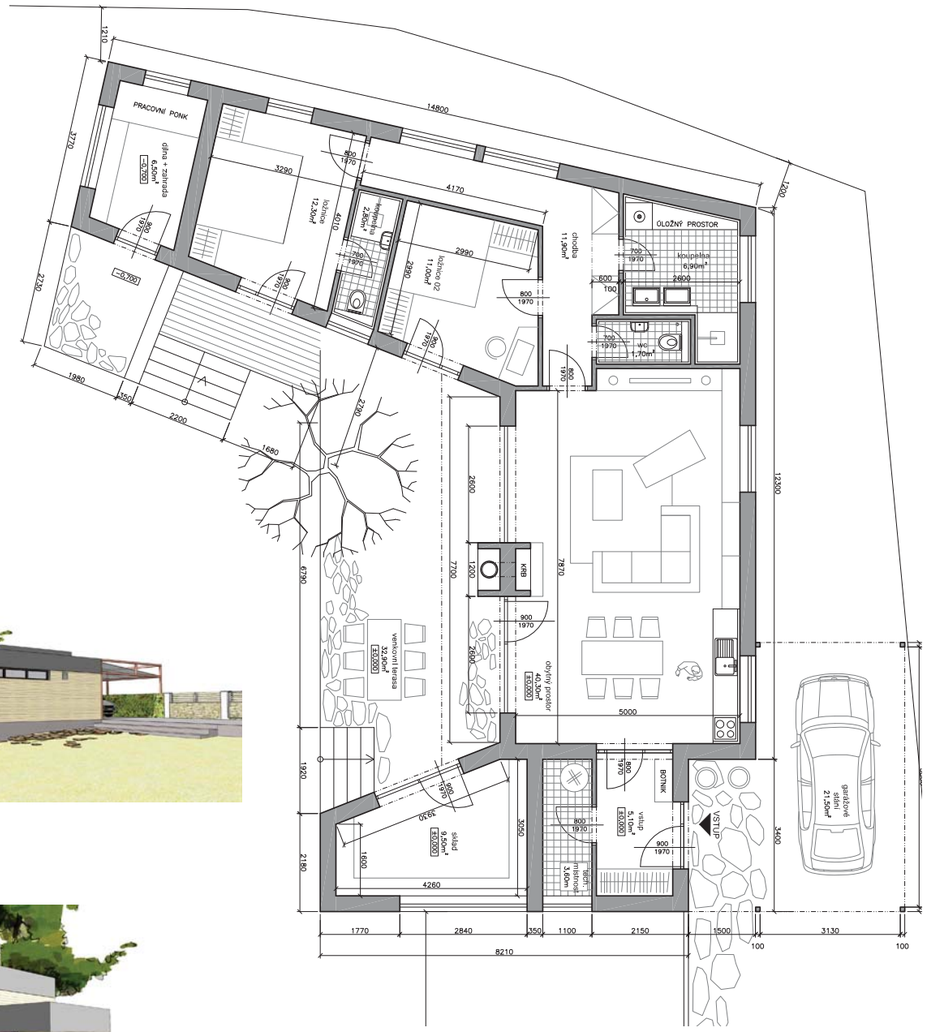


SITUACE POZEMKU

1:200

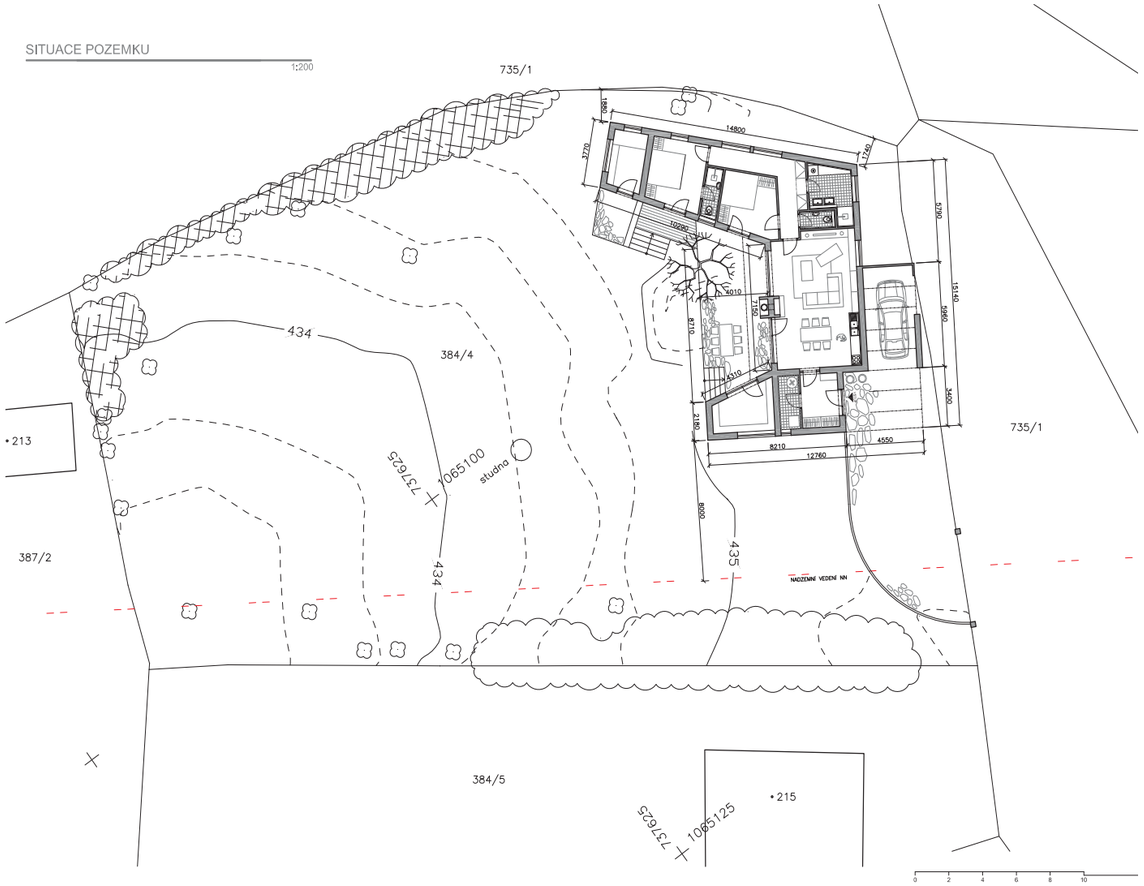

Charakter pozemku dává celkovou koncepci a podobu domu. Dům se vine kolem stávajícího dubu a respektuje vrstevnice na pozemku. Dům je navržen jako nízkoenergetická dřevostavba. Ústřední obytná část má okna propojená s pobytovou terasou, jež tvoří jakési klidové atrium.

CELKOVÁ SITUACE

Rekonstrukce bytového domu Častavlna 707/1 A4 1:2700

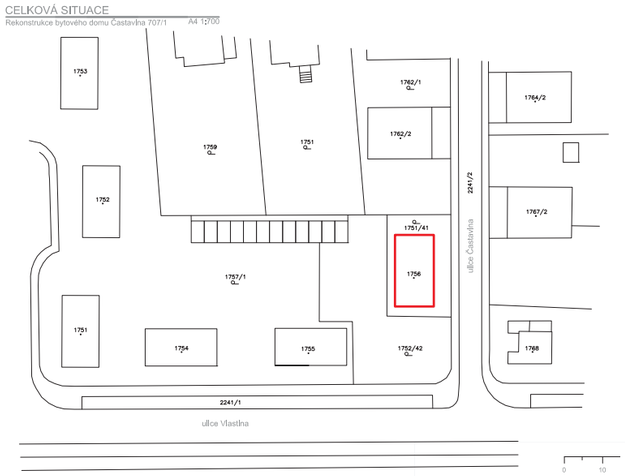


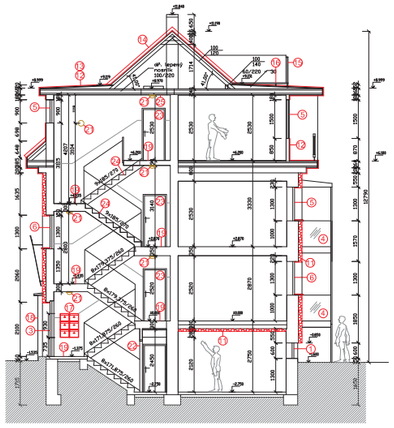

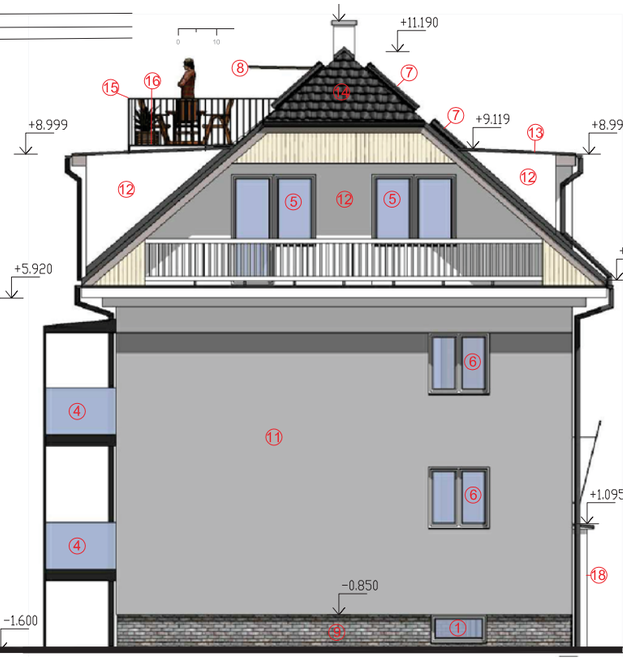


## LEGENDA HMOT

1. Původní sklepní okna - dřevěná s dvojsklem - výměna za plastové profily s izol.dvojsklem Uw= 1,2 W/m2K (barva bílá)
2. Původní sklepní okna - nahrazena větracími mřížkami
3. Původní vstupní dveře (žádné úpravy)
4. Nové balkony. Ocelová konstrukce ( barva antracit) - zábradlí skleněné
5. Původní okna a balkonové dveře - dřevěná s dvojsklem - výměna za plastové profily s izol.dvojsklem Uw= 1,2 W/m2K (barva bílá)
6. Stávající plastová okna
7. Nová střešní okna VELUX - venkovní povrch antracit
8. Výlez na střechu VELUX - venkovní povrch antracit
9. Obklad soklu z šedých obkladových pásků - BRICKLAND
10. Stávající konstrukce - obvodové zdivo z cihel plných tl. 450 mm, vnitřní VPC omítka
11. Nová konstrukce kontaktní zateplovací systém ETICS, EPS 70 F tl. 140 mm + akrylátová omítkovina 2 mm. Nátěr barvou CAPAROL odstín Granit 55
12. Tepelná izolace nadstavby (podkroví) systémem Lupotherm barva bílá
13. Oplechování vykýřů + střešní okapy a svody - LINDAB - barva Antracit
14. Pálená střešní krytina Bramac - typ Granát 11 - antracit
15. Ocelové zábradlí - antracit
16. Nová dřevěná terasa na ocelové podpůrné konstrukci
18. Nové zvonkové tablo pro 6 účastníků se stříškou. rozměry (199x80mm) - leštěná nerez. Výrobce CZECHPHONE

Vnější parapety budou provedeny z titanzinku antracit
Koruna komínů bude opatřena novou komínovou hlavou

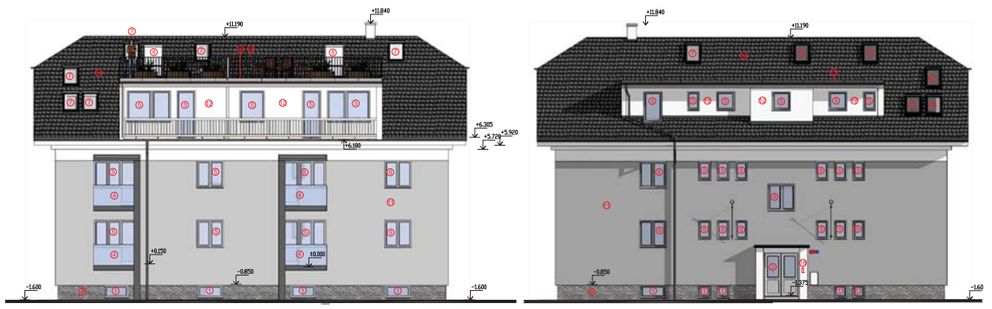

Stavba obsahuje zateplení obvodového pláště kontaktním zateplovacím systémem s izolantem z fasádního polystirenu tl. 140 mm a stěrkovou fasádní omítkou v barevné kombinaci odstínů šedé a bílé. Zateplení půdní nástavby tepelnou izolací LUPOTHERM tl. 30mm.
Výměnu střešní krytiny za BRAMAC GRAN8T 11 v odstínu antracit.
Osazení střešních oken v šikmé části střešního pláště. Výměnu oplechování, okapů a dešťových svodů plechem LINDAB v odstínu antracit. Obklad soklu z keramických pásků BRICKLAND v barvě šedé. Osazení čtyř ocelových balkonů v barvě pozinku. zábradlí bude z tahokovu v pozinkovaném rámu.
Rozšíření dvou půdních bytů v prostorách střechy.

schodišťový prostor je detailně prokreslen v měřítku 1:50
ve výkresech schodiště

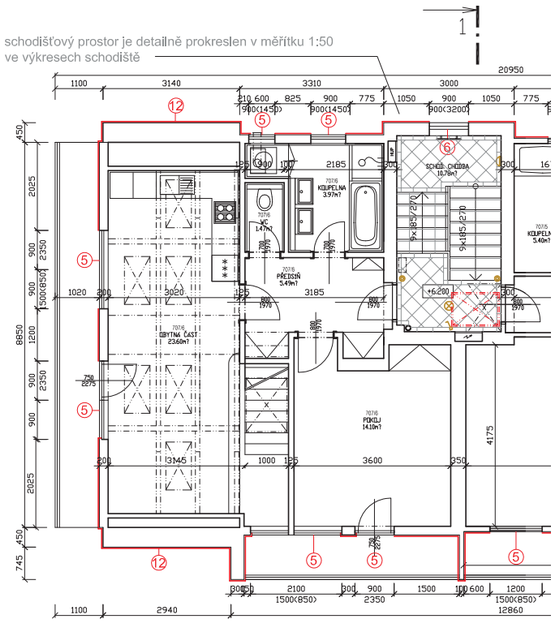

schodišťový prostor je detailně prokreslen v měřítku 1:50
ve výkresech schodiště

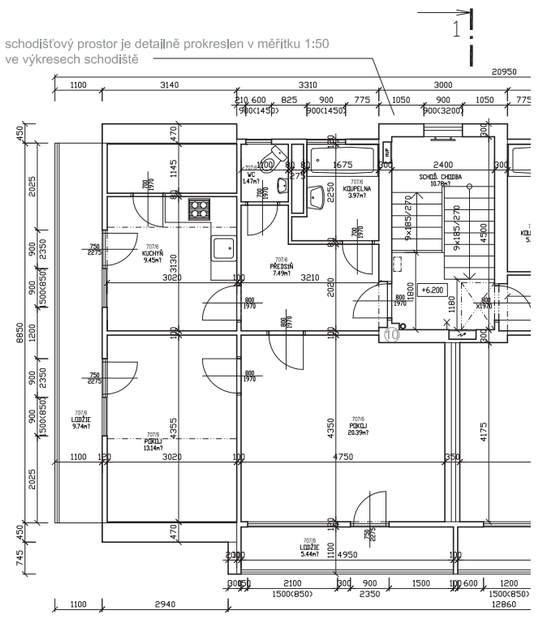

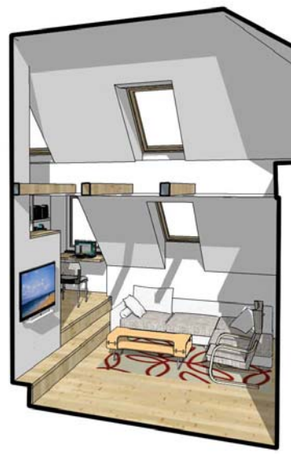

Stávající byt původně nevyužíval podstřešní půdní prostor. Po jeho otevření vznikl velkorysý obytný prostor se schodištěm. Nový návrh též využívá střešní plochu vykýře jako pobytovou terasu přístupnou z malé ložnice.

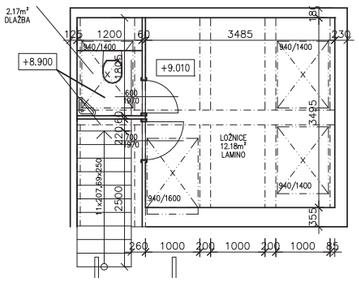
2.17m²
DLAŽBA
125
1200
60
3485
230
940/1400
+8.900
+9.010
LOŽNICE
12.18m²
LAMINO
3495
2500
940/1600
260
1000
200
1000
200
1000
85

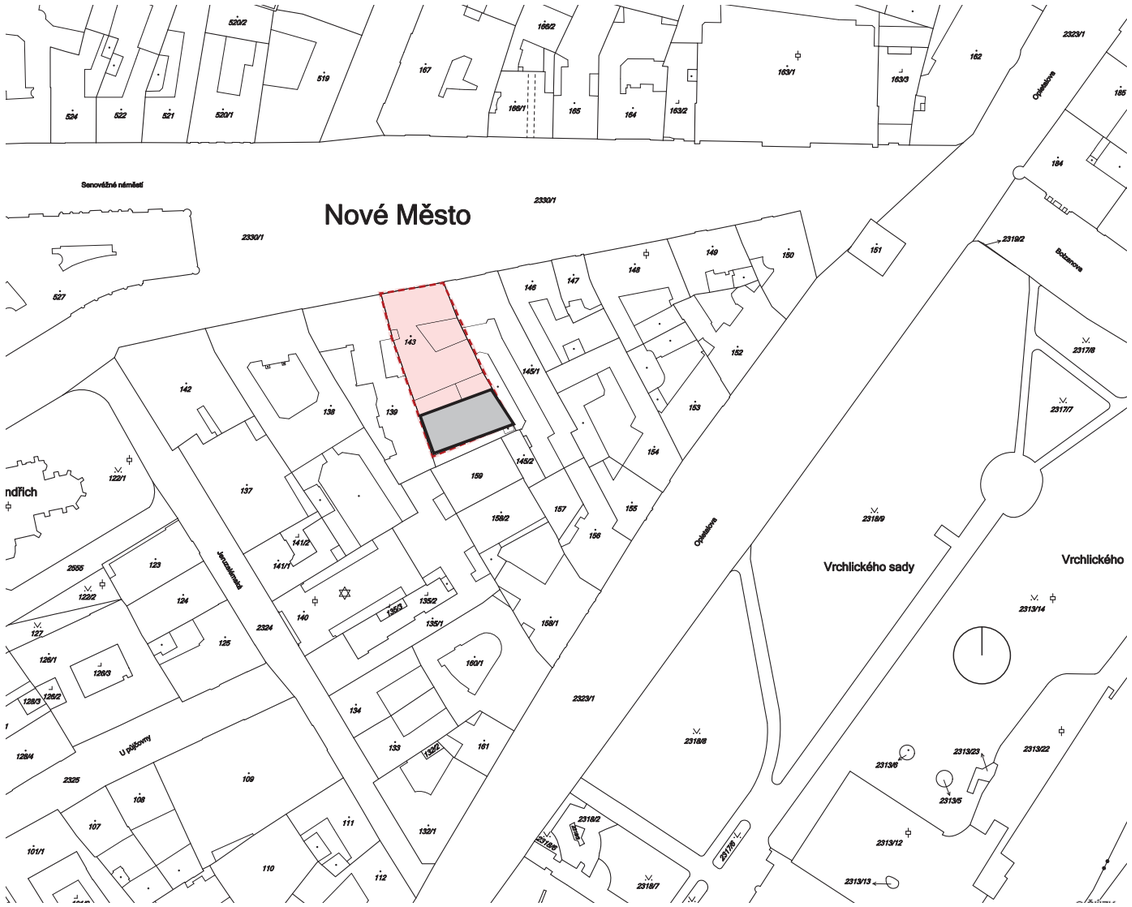



**ZÁKRES DO FOTOGRAFIE** - VARIANTA **A**, STÁVAJÍCÍ STAV

Projekt řeší třípodlažní nástavbu na dvorní křídlo hotelu Zlatá Váha při Senovážném náměstí v Praze. Vzhledem k památkově chráněnému stávajícímu objektu od architekta Matěje Blechy je fasáda nástavby v podobném stylu a členění.

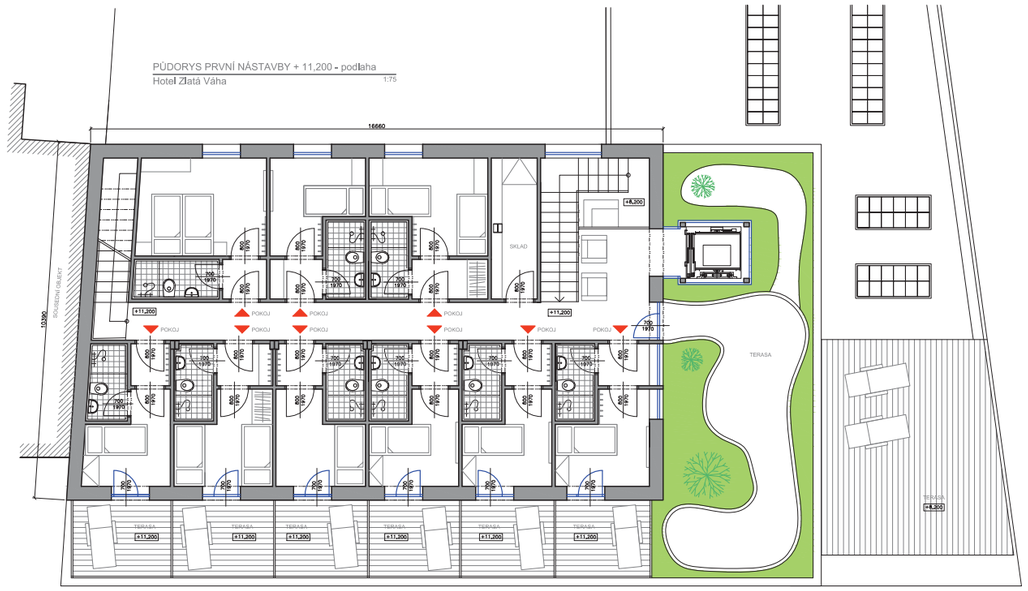
PŮDORYS PRVNÍ NÁSTAVBY + 11,200 - podlaha
Hotel Zlatá Váha
1:75
16660
13390
SOUSEDNÍ OBJEKT
SKLAD
+11,200
+8,300
POKOJ
TERASA
+8,300

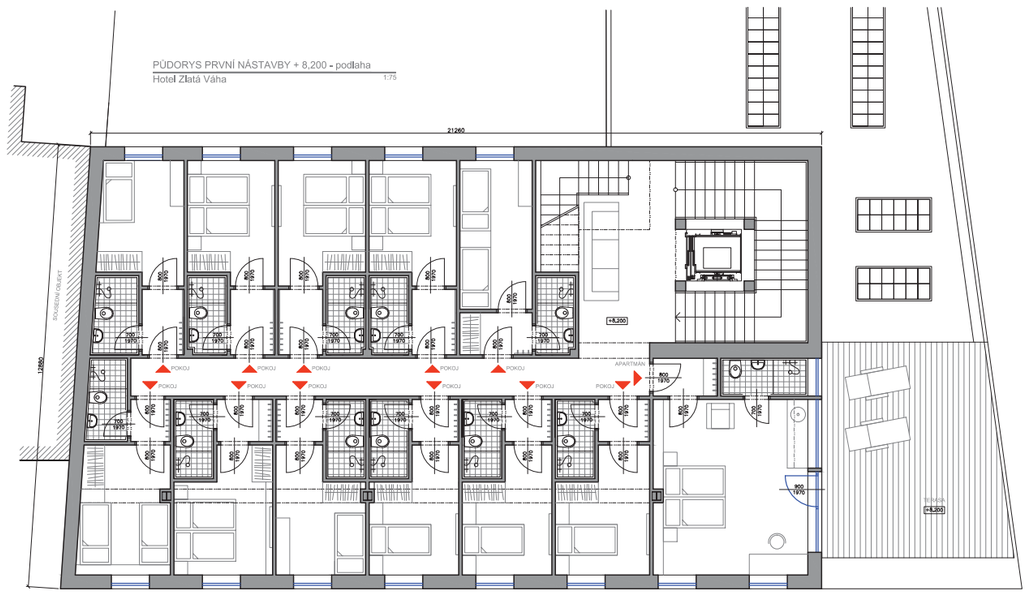
PŮDORYS PRVNÍ NÁSTAVBY + 8,200 - podlaha
Hotel Zlatá Váha
1:75
21260
14060
SOUSEDNÍ OBJEKT
+8,200
POKOJ
APARTMÁN
TERASA
+8,200

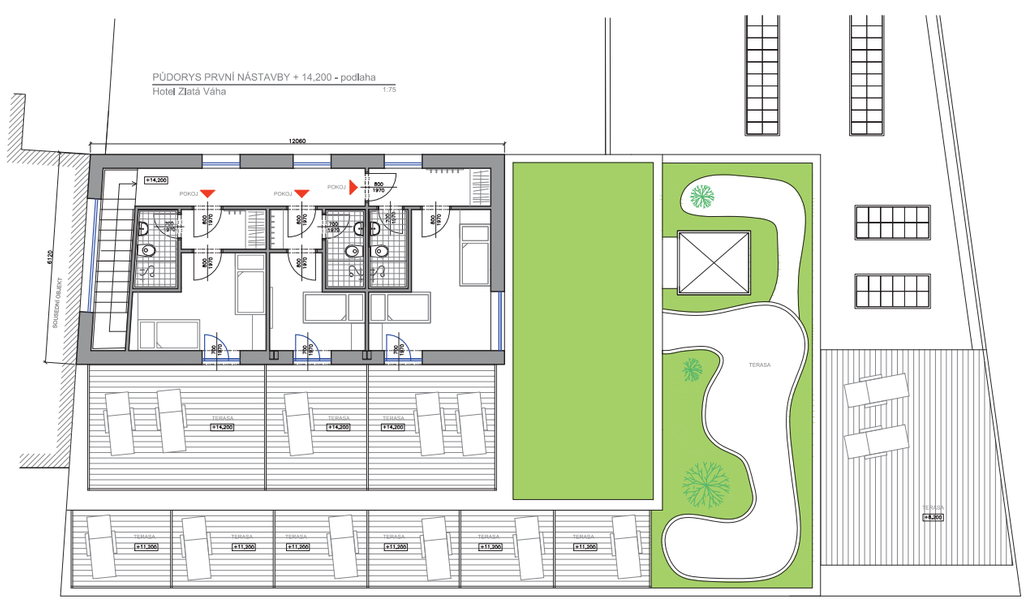
PŮDORYS PRVNÍ NÁSTAVBY + 14,200 - podlaha
Hotel Zlatá Váha
1:75
12060
6120
SOUSEDNÍ OBJEKT
+14,200
POKOJ
TERASA
+14,200
+11,200
TERASA
+11,200

hotel
Zlatá
váha


PLÁN
NA STAVBU
DOMU PRO
TISKÁRNU
=MERKUR=V
ZAHRADĚ
DOMU Č.P. 981
NA HAVLÍČ-
KOVĚ NÁM.
V PRAZE II.
MĚŘÍTKO
1:100.
FAÇÁDA.
Mat. Blecha.

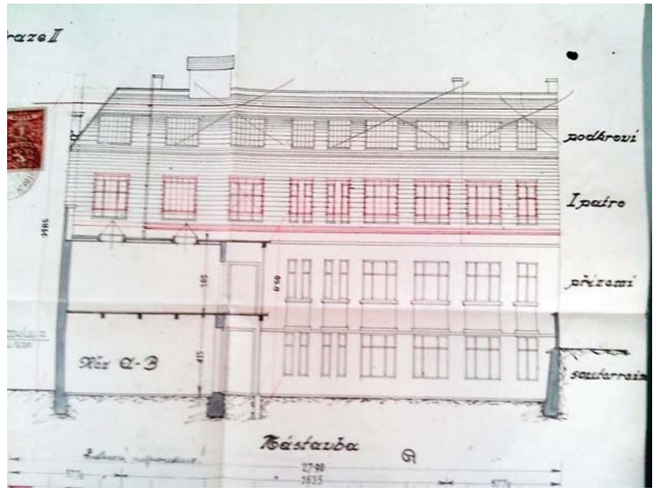
podkroví
I patro
přízemí
Řez C-D
Nástavba



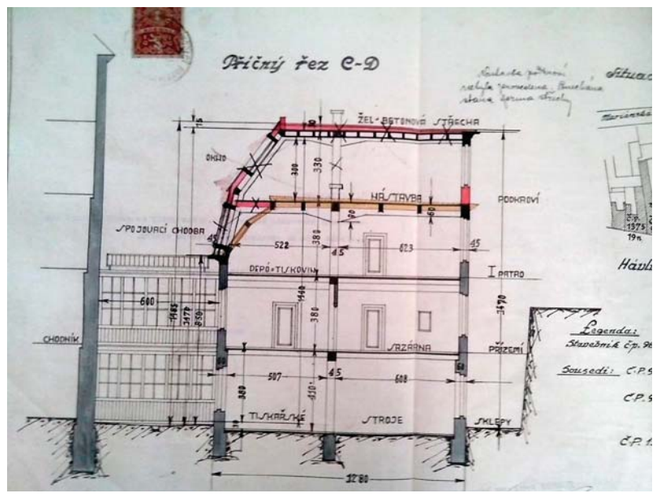
Příčný řez C-D
ŽEL-BETONOVÁ STŘECHA
NÁSTAVBA
PODKROVÍ
SPOJOVACÍ CHODBA
DEPÓ+TISKOVIN
I PATRO
CHODNÍK
SAZÁRNA
PŘÍZEMÍ
TISKÁŘSKÉ
STROJE
SKLEPY

PŮDORYS NÁVRH - VARIANTA 05

Rekonstrukce panelového bytu - Choceradská 8 , Praha - Spořilov A3 1:30

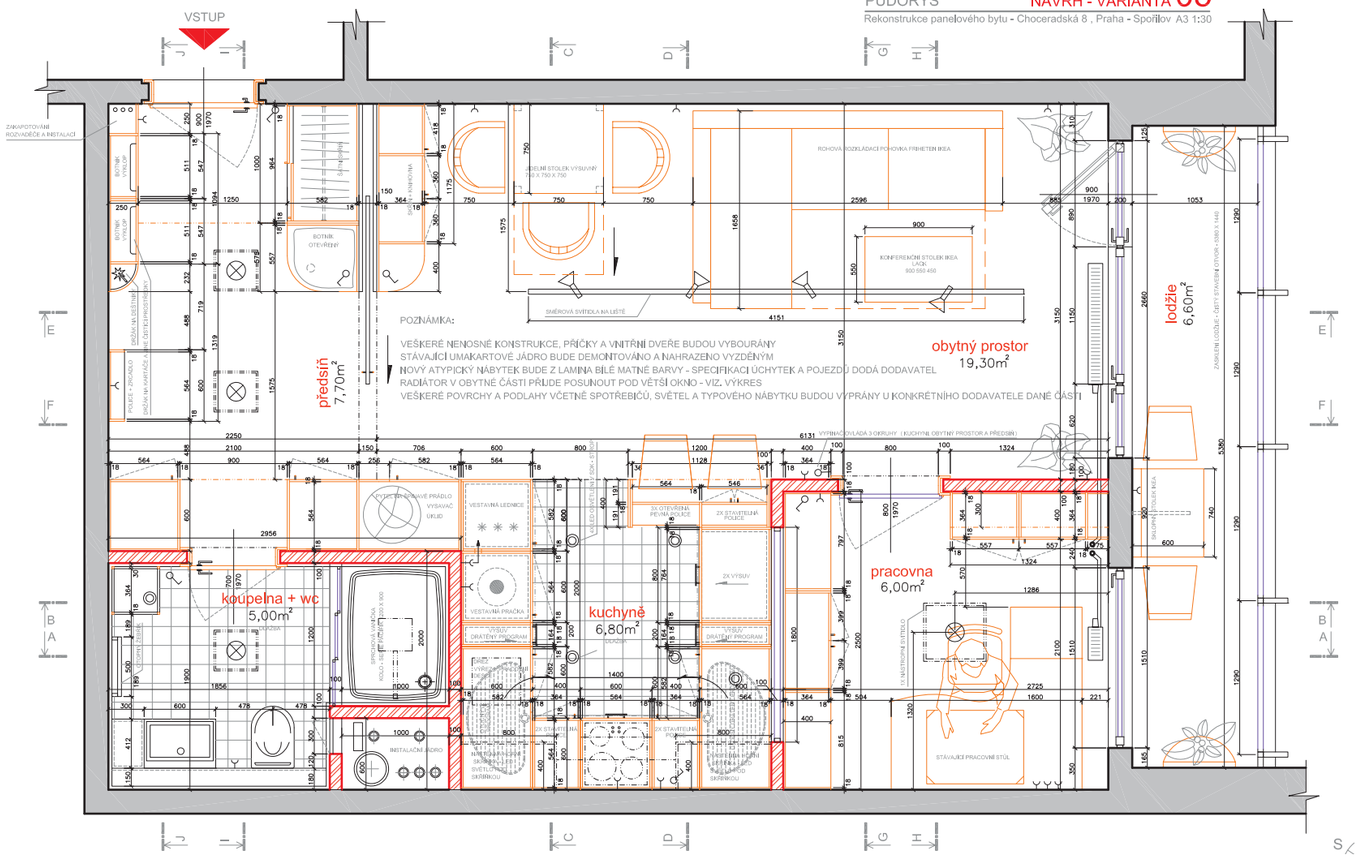

Projekt řeší nové dispoziční uspořádání. Vzhledem k tomu, že navrhované stavební úpravy nezasahují do nosných konstrukcí domu a nemění se vzhled domu tak projekt nevyžaduje žádná povolení od stavebního úřadu.

PODÉLNÝ ŘEZ A-A NÁVRH - VARIANTA 05

Rekonstrukce panelového bytu - Choceradská 8 , Praha - Spořilov A3 1:30

BODOVÉ SVĚTLO · SMĚROVÉ SVÍTIDLO NA LIŠTĚ · VYPÍNAČ · NÁSTROPNÍ SVÍTIDLO · ZÁSUVKA

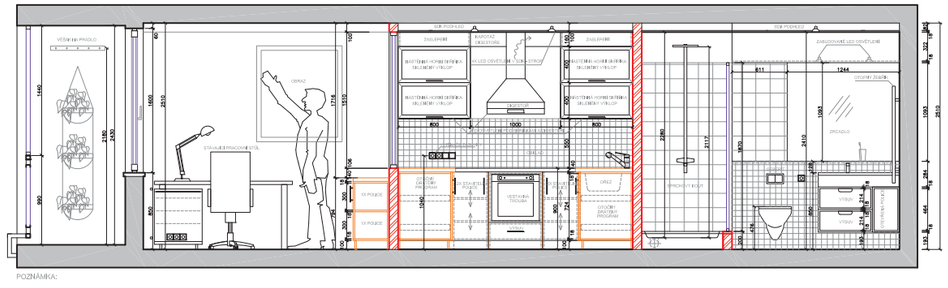

## PŮDORYS

Interier bytu 1:40

0 2 4m

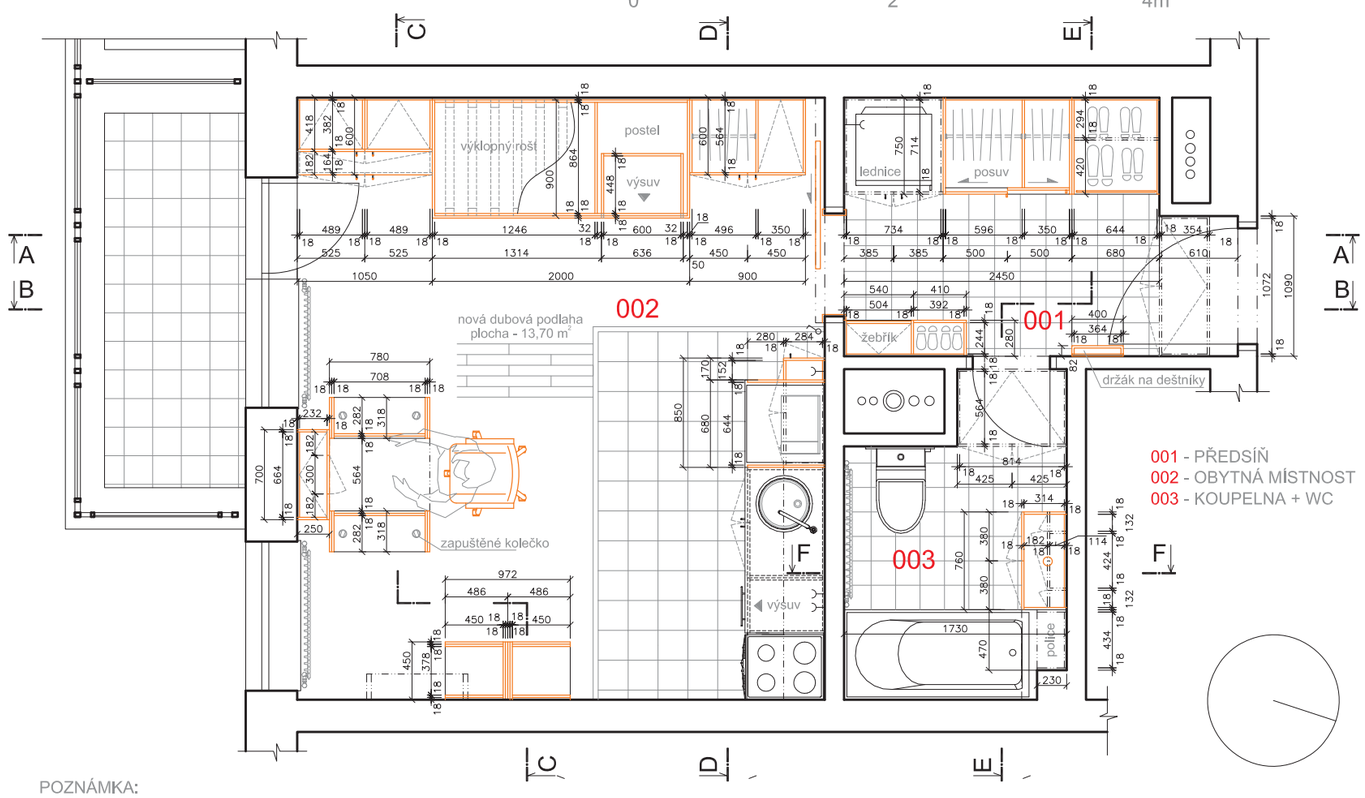


001 - PŘEDSÍŇ
002 - OBYTNÁ MÍSTNOST
003 - KOUPELNA + WC

POZNÁMKA:
Nábytek bude vyroben z DTD desek (lamino) - bílý mat povrch a kapučino R165 G131 B122 - dle vizualizací
Nábytek v koupelně bude vyroben z desek MDF (dřevovláknitá deska) - bílý mat

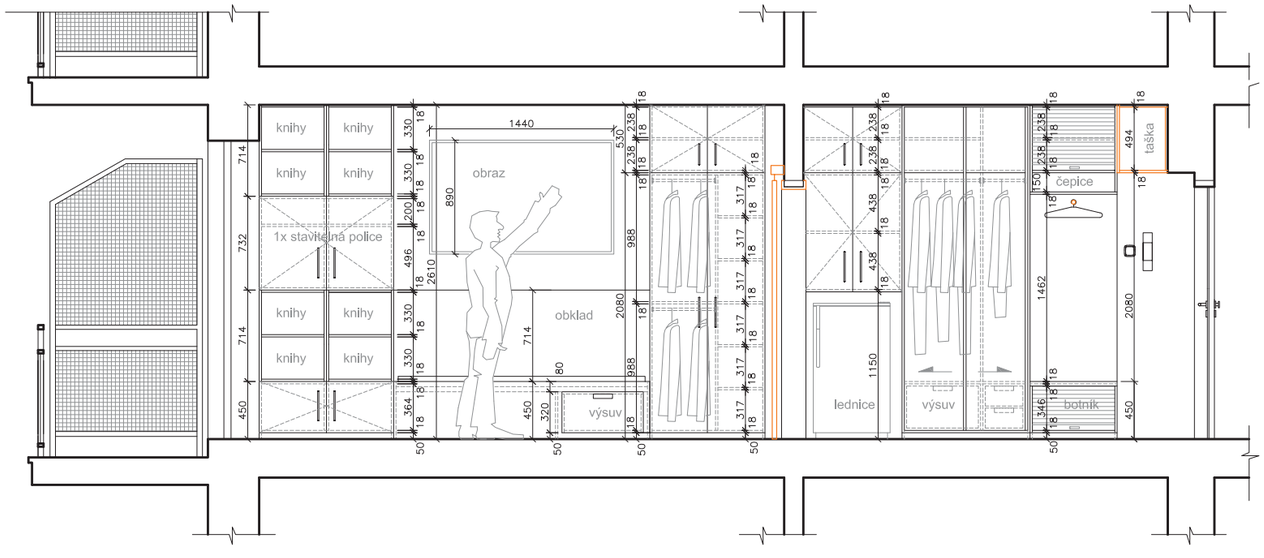

Projekt řeší především návrh nábytku.
Vzhledem k tomu, že navrhované stavební úpravy nezasahují do nosných konstrukcí domu a nemění se vzhled domu tak projekt nevyžaduje žádná povolení od stavebního úřadu.

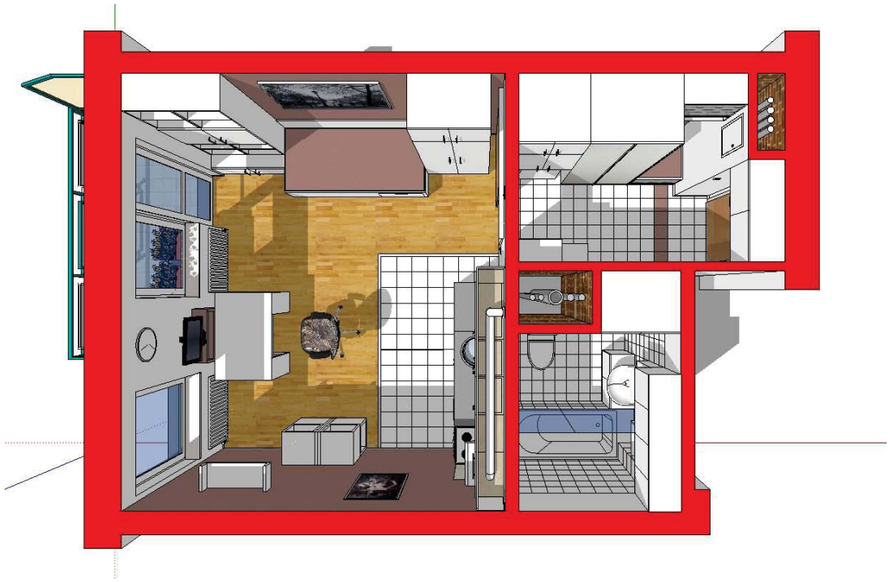

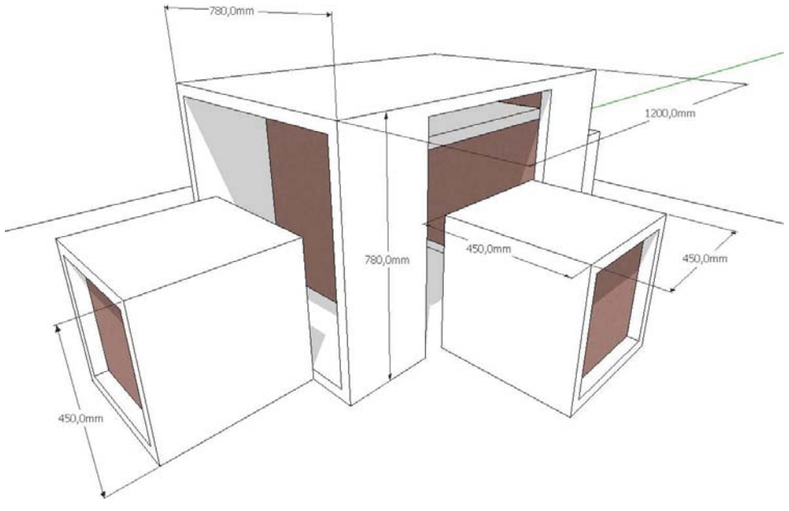
780,0mm
1200,0mm
780,0mm
450,0mm
450,0mm
450,0mm







PŮDORYS PŘÍZEMÍ

Interiér RD - Petr a Marcela Šendovi 1:75

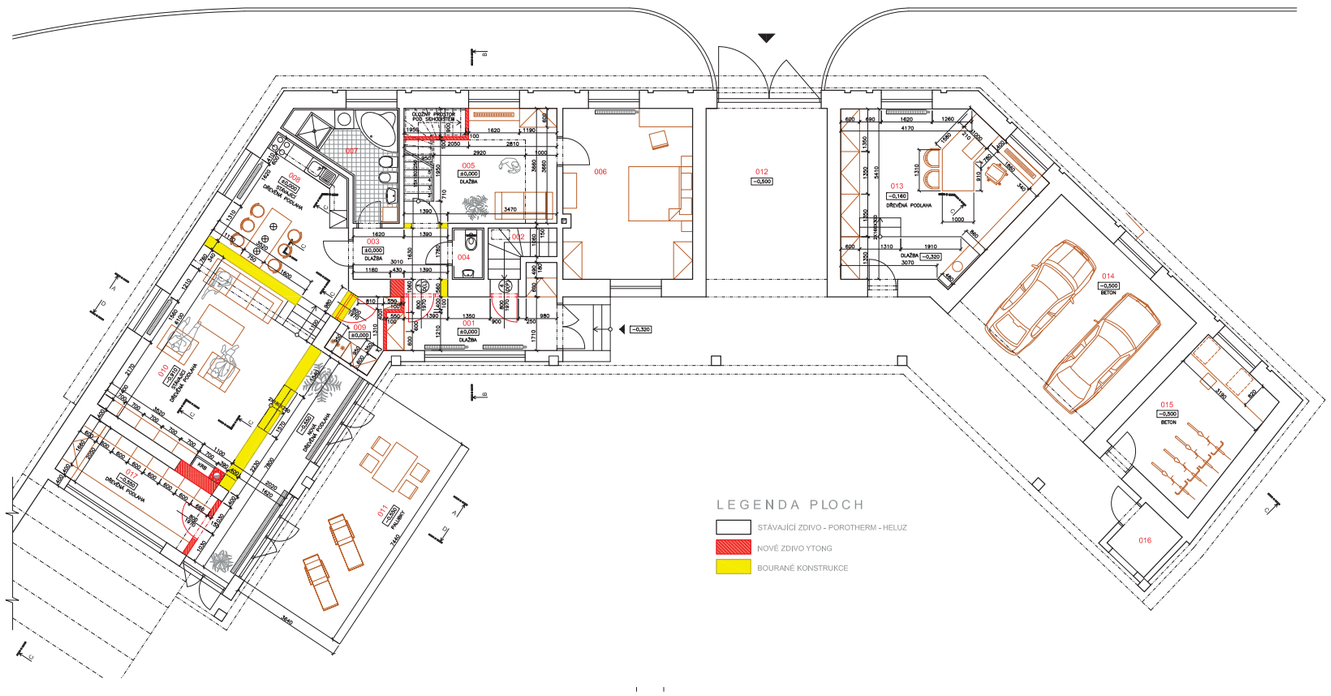


PŮDORYS PATRA

Interiér RD - Petr a Marcela Šendovi 1:75

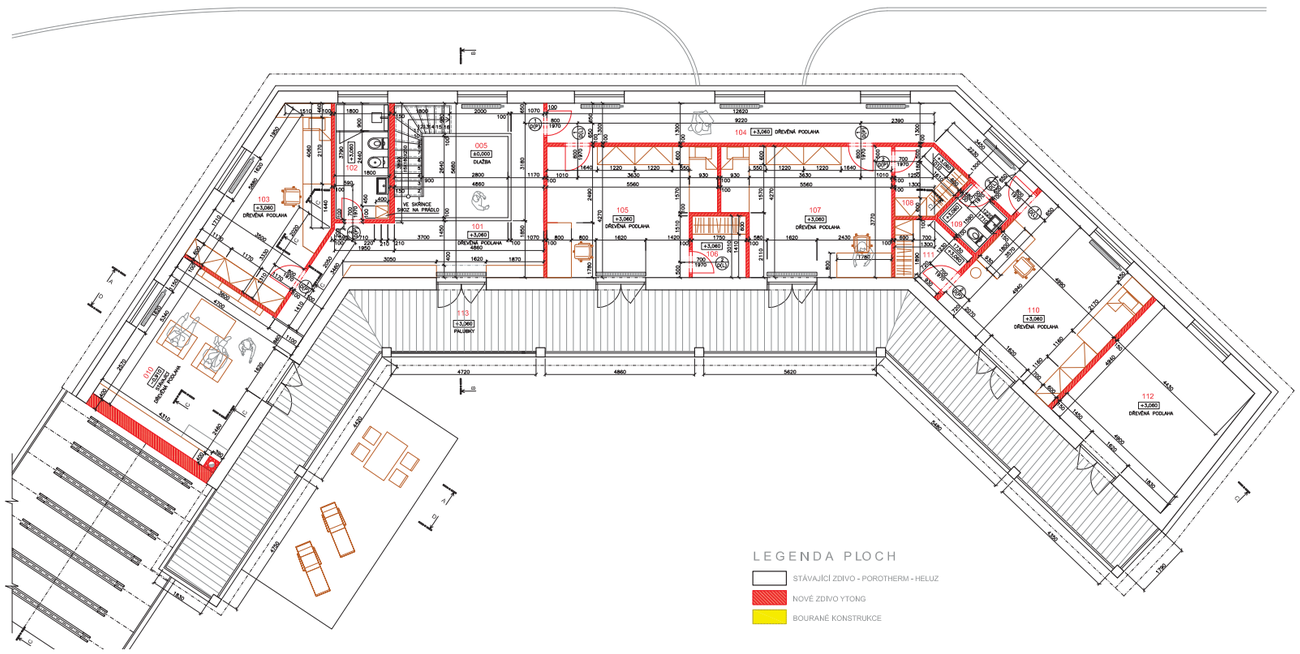

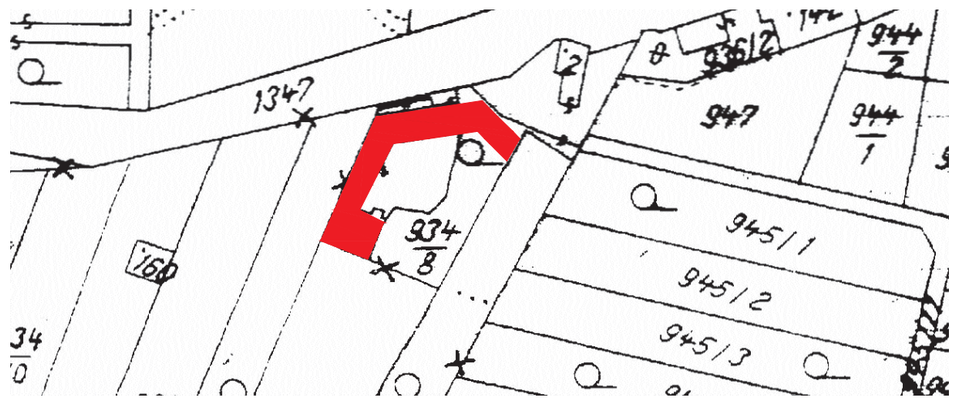


Studie řeší novou dispozici v přízemí a patře nedokončené rozestavěné vesnické usedlosti v Polici.
Cílem bylo vytvořit reprezentativní obytný prostor přes dvě patra s velkou knihovnou a krbem.

## PODÉLNÝ ŘEZ C-C

Interier RD - Petr a Marcela Šendovi 1:75

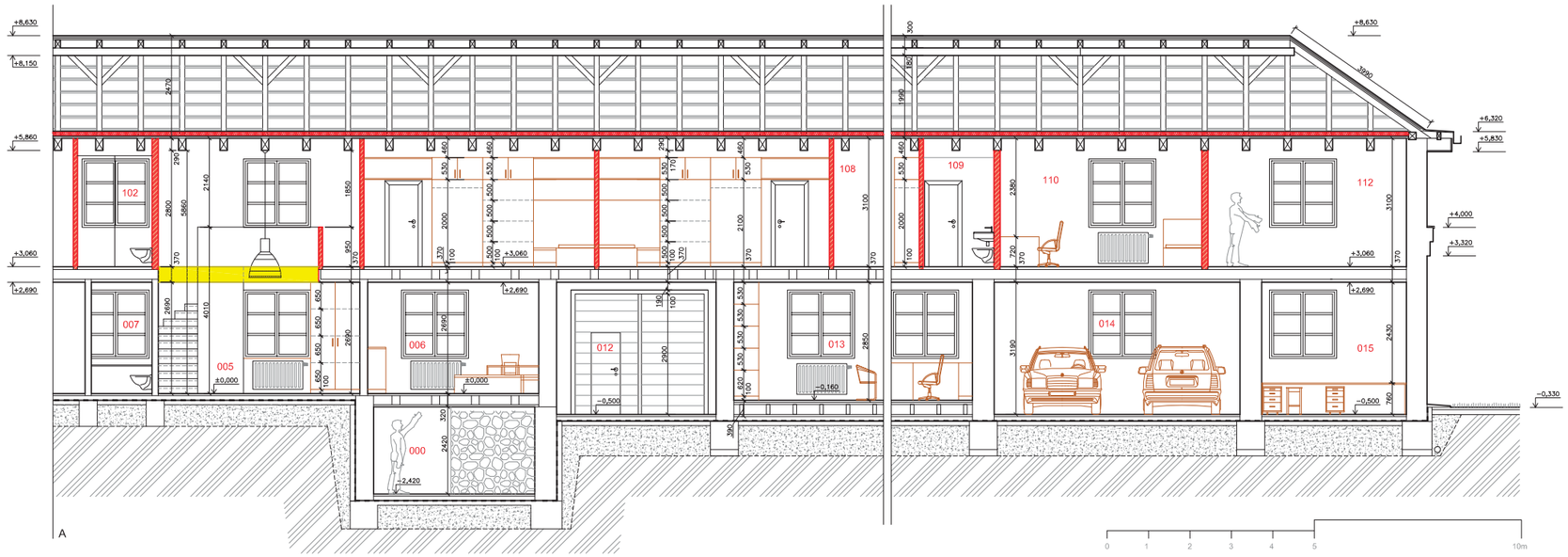


## PŘÍČNÝ ŘEZ D-D

Interier RD - Petr a Marcela Šendovi 1:75

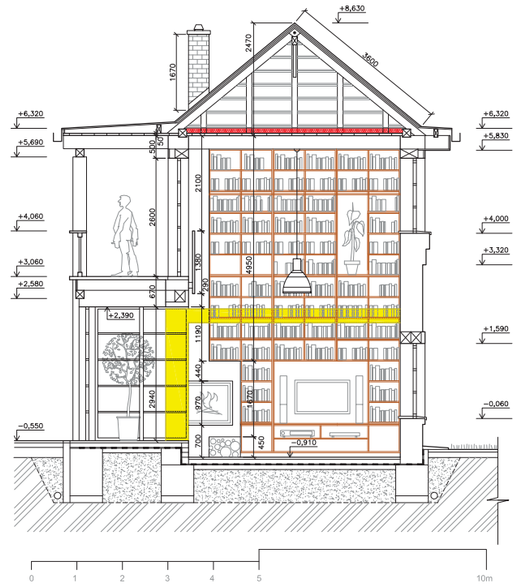


## PŮDORYS ZÁDVEŘÍ 001 A SPÍŽE 009

Rekonstrukce RD 1:40

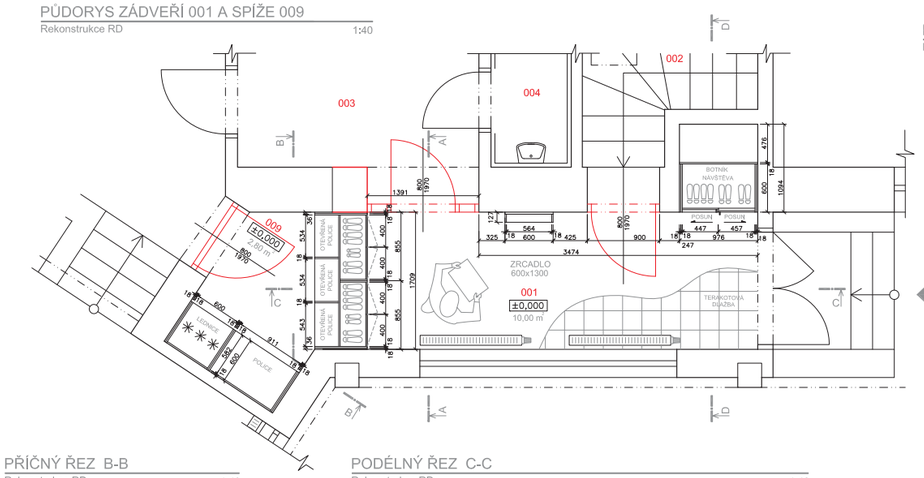


## PŘÍČNÝ ŘEZ D-D

Rekonstrukce RD 1:40

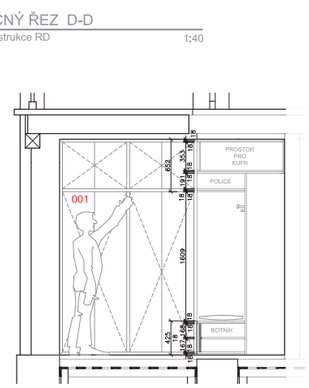


## PERSPEKTIVA PATRA

Interier RD - Petr a Marcela Šendovi

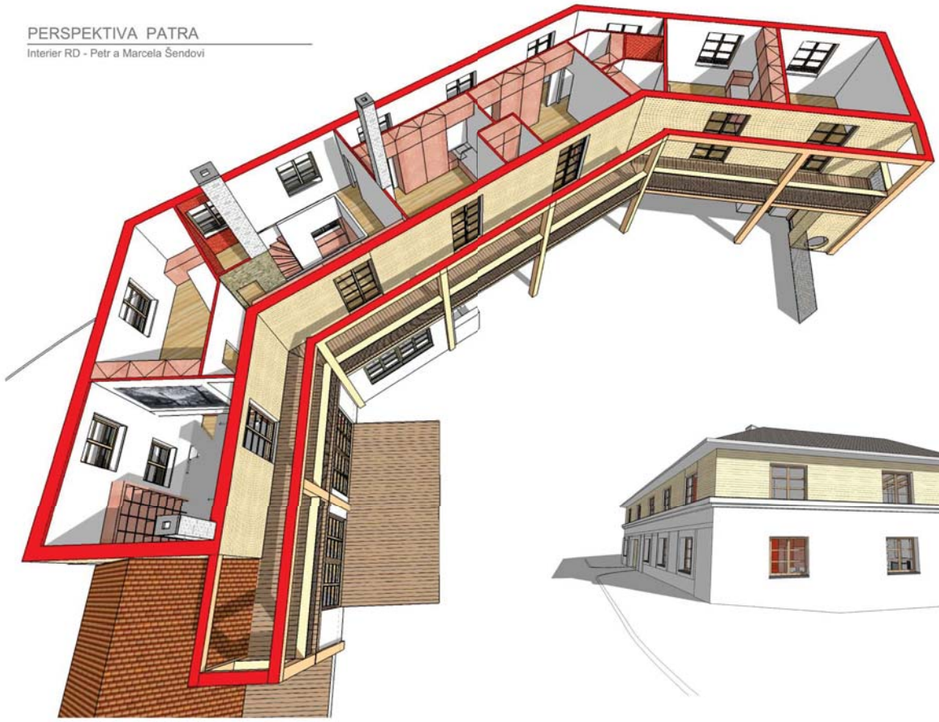

## PŘÍČNÝ ŘEZ B-B

Rekonstrukce RD 1:40

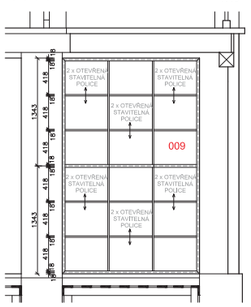


## PODÉLNÝ ŘEZ C-C

Rekonstrukce RD 1:40

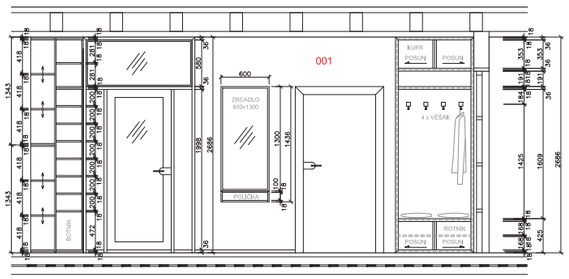


## PŘÍČNÝ ŘEZ A-A

Rekonstrukce RD 1:40

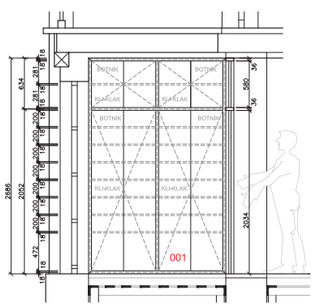


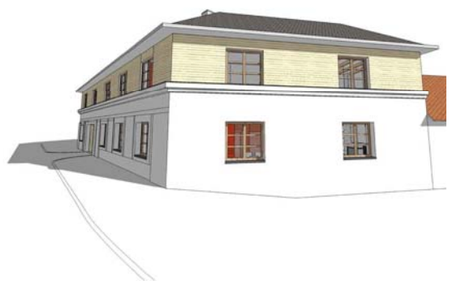

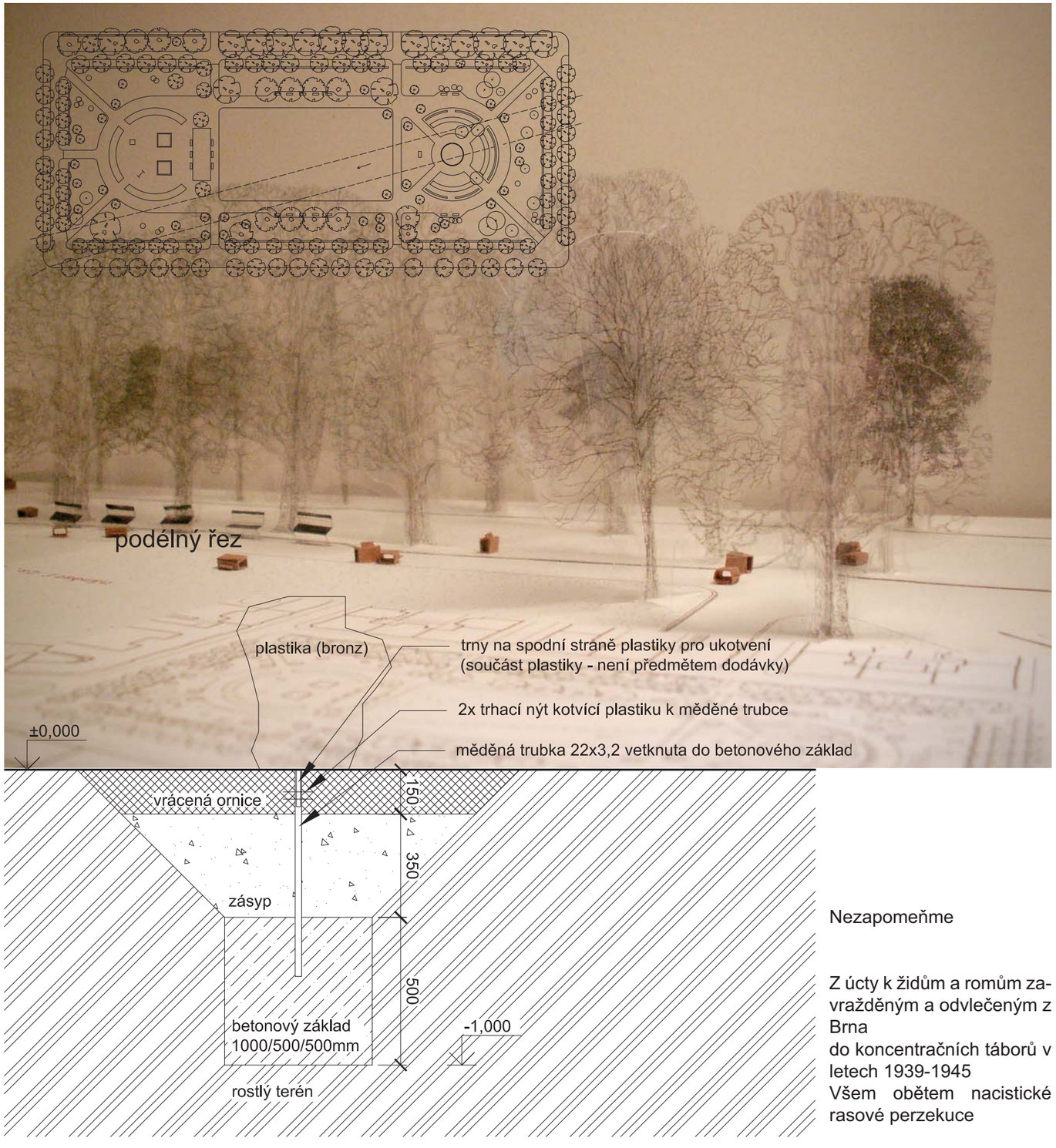


Nezapomeňme

Z úcty k židům a romům zavražděným a odvlečeným z Brna
do koncentračních táborů v letech 1939-1945
Všem obětem nacistické rasové perzekuce